

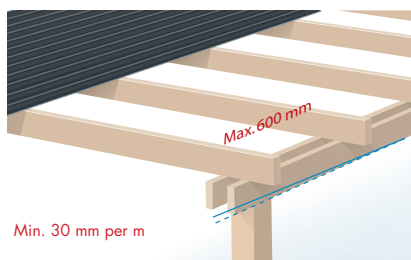


November 2015

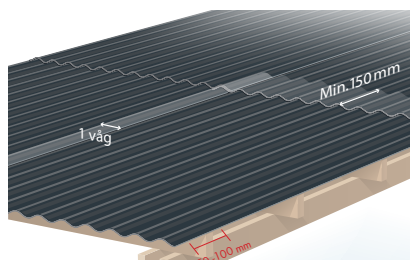
Monteringsanvisning

Trapetsskivor och SUNLUX® Sinus skivor

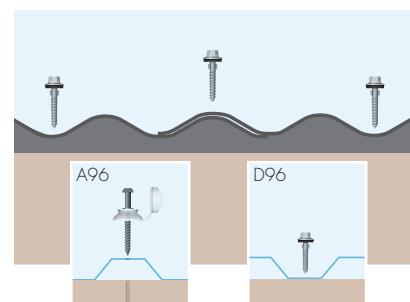
Vi rekommenderar att man läser hela anvisningen innan montering för att uppnå bästa resultat.



1
Ovansidan av reglarna ska vara rengjorda och vitmålade. Ventilation mot skivornas undersida ska säkras och därför monteras inte isolering eller annan beklädnad under skivorna. Reglarna får ha ett max avstånd på 600 mm. Om skivorna inte monteras i längsled ska taklutningen vara min 30 mm per meter.




2
Skivorna monteras med min. en vågs överlapp i bredden. Överlapp i längden är min. 150 mm. Kapning av skivorna kan göras med en fintandad såg och ett gott stöd.



3
Skivorna monteras med Easy Fit D96 botten-skruv, i varannan vågbotten. Vid montering av svarta eller klara Sinus ska det också användas 40 mm svarta Sinus skruvar i toppen av vågen, vid alla överlapp. Åtgången är 10 – 14 skruvar per m². Man kan också välja att montera PVC trapetsskivor i toppen av en våg med en A96 toppskruv med vingar. Här ska man alltid komma ihåg att förborra med en 6 mm borrh innan montering.

Skumtätningsslistor kan evt. användas på den främre regeln för att undgå att snö och löv tränger in.



4
Vid takkonstruktioner mednock används en svart PVC nocklist. Till klara Sinus och trapetsskivor används en vit Alu takås. Under taknocken används skumtätningsslistor.

Viktig information:

- Skivorna ska, vid förvaring utomhus samt vid tillfällig förvaring på byggplatser, skyddas mot direkt sol med en vit presenning. Anhopning av värme i en stack med skivor kan förorsaka missfärgning och deformation av materialet. Om skivorna levereras i rullar, ska dessa rullas ut med detsamma så att skivorna ligger plant. Efter montering av skivorna bortfaller denna risk naturligtvis.
- Det rekommenderas att skivorna inte monteras i temperaturer under -5 grader.
- Taklutningen ska vara min. 30 mm per meter.
- Regelavstånd ska max. vara 600 mm på takytor vid snöbelastning på 75 kg/m².
- Regelavstånd på väggytor ska vara max. 750 mm.
- Överlapp på min. 1 våg.
- Överlapp på längden, min. 150 mm.
- Vid överlapp där trapetsskivan ligger över en mörk skiva (SUNLUX® Sinus) ska den svarta skivan målas vit eller täckas med en självhäftande alutejp för att förhindra utveckling av för höga värmemetemperaturer i skivan.
- Vid böjda konstruktioner används samma monteringsanvisningar och med min. radie på 10 meter.