

PERGO®

ORIGINAL LAMINATE

FLOORS
FOR
REAL LIFE

UPPTÄCK EN NY
Sensation
– onaturligt
naturligt!

CHEVRON
EN NY KLASSIKER

VÄLKOMMEN
*till golvinspiration,
tips och guider*



**Tidlöst utseende
– tidlös slitstyrka**
CHEVRON
ELLER DIAMANT?
Så här får du
utseendet du gillar!

• FÖRSTA SIDAN:
MATURE TAUPE OAK L0244-04751



EN NY SENSATION
**Onaturligt
naturligt**

Skilnaden växer ju närmare du kommer!



**Oroa dig inte
med AquaSafe**

Ta hand
om miljön!



**Sugen på
det senaste?**

Om du funderar på ett nytt
golv har du kommit rätt.
I det här inspirationsmagasinet
guidar vi dig hela vägen
fram till ditt nya golv.

14



Hitta ditt drömgolv,
välj mellan 89 dekorer



GÖR DET SJÄLV!

Att lägga ett nytt golv är enklare
än du kanske tror. Vi hjälper dig
hela vägen!



Original Laminate
Slit- och reptålighet som
du kan lita på!



**Har du
allt?**

Vi slutar inte förrän du har
alla tillbehör du behöver för att
skapa ett komplett, vackert golv.

Originalalet som håller

Pergo uppfann laminatgolvet och med det en helt ny typ av slitstarka golv. Vi har den erfarenhet och kunskap som krävs för att hjälpa dig hitta rätt golv. Och inte bara det – vi vägleder dig genom läggningen och allt annat du behöver för att ditt golv ska bli lika vackert som du föreställt dig!



**Letar du efter
ett bekymmersfritt golv?**

Bäst slitstyrka!
Snabbt och enkelt att lägga!
Bäst garanti!

Onaturligt / 
naturligt!

NYA Sensation laminatgolv

Perfekt imperfekt

Kvistar, sprickor och en matt yta medverkar till att ge golvet ett naturligt utseende.

Naturligt utseende och känsla

En djupare ytstruktur tar fram varje ådring i trädekoren – ända ner i de nya naturtrogna fasningarna.

Vi täcker upp för dig

För att ge extra slitstyrka täcker ytbehandlingen hela ovansidan – även djupt ner i fasningarna.



100 % vattentåligt

AquaSafe-teknologin skyddar ditt golv från vatten och fläckar.

Kom och se själv!

Våra Sensation-golv finns nu i ännu fler varianter.

Du hittar nyheterna Lillehammer och Vasa med början på sida 57.



Kan du se skillnaden?

Djupa ådringar blandade med diskreta, naturliga imperfektioner, en matt yta och känslan hos riktigt trä gör att det nästan är omöjligt att skilja nya Sensation från ett trägol. Men här är en ledtråd: om du tittar på vattentålighet och slitstyrka så hittar du vinnaren enkelt.

Läs mer om våra nya dekorer på sidan 57

MATURE TAUPE OAK L0244-04751




Vi är stolta över att få presentera
14 nya Sensation-dekorer i vår

LILLEHAMMER- KOLLEKTION

Ett naturligt utseende som inte
liknar något annat laminatgolv.

Onaturligt naturligt!



CHEVRON
ELLER
DIAMANTER?

Läs om hur du får
utseendet du vill ha
på sida 32 - 35!

YTTERLIGARE EN SENSATION
VASA KOLLEKTION - EN MODERN VERSION AV EN KLASSIKER

Tidlöst utseende – tidlös slitstyrka

Chevron-mönstret ger en klassiskt elegant känsla och vi är stolta över att kunna presentera en ett laminatgolv som har samma effekt i ditt hem.

Se de fyra olika dekoren på sida 59!



DARK CHEVRON OAK L0242-04162

Nya Vasa – en dekor, två utseenden

Ett och samma golv kan få två olika utseenden beroende på hur du väljer att lägga det.

Hållbarhet på lång sikt

På Pergo är hållbarhet inte begränsat till våra produkter. Den sträcker sig till vår tillverkningsprocess och påverkar hur vi skyddar vår gemensamma miljö. För att göra det enkelt: När du väljer något av våra golv kan du vara säker på att det har producerats med ett minimum av resurser.



* Information sur le niveau d'émission de substances volatiles dans l'air intérieur, présentant un risque de toxicité par inhalation, sur une échelle de classe allant de A+ (très faibles émissions) à C (fortes émissions).



För att minimera vår miljöpåverkan återanvänder vi allt som går, så ofta det går. Våra produkter består till **80 procent av träspill från träindustrin**. Vi använder endast förnybara träslag som tall och gran – aldrig exotiska träslag eller hotade träslag från regnskogarna. Och vi jobbar hårt med att **reducera och återanvända resurser i varje steg av vår produktion**. Till exempel använder vi värmeenergi från avfallsförbränning för att öka energieffektiviteten i vår produktion, eller genom att återvinna träspill från fräsning och sågning som sedan används för att värma upp våra anläggningar.

Som ett bevis på våra ansträngningar, är vi stolta över att vara den första golv tillverkaren som har tilldelats det **nordiska miljömärket Svanen**. Ett certifikat som intygar att våra produkter är ett bra miljöval. Dessutom är vi genom vårt moderbolag Unilin först med att tilldelas den **Europeiska miljömärkningen EU-blomman**. EU-blomman är en miljömärkning som utmärker produkter och tjänster som klarar höga miljömässiga krav genom hela dess livscykel: från **Vackert och slitstarkt med ansvar för miljön – det är Pergo hållbarhet**.

Välj ett golv som är lika bra för inredningen som för den yttre miljö vi alla delar.

VÄLKOMMEN TILL GOLVGUIDEN!

Att välja ett nytt golv är ett viktigt beslut. Vi har sammanställt den här guiden med perspektiv och insikter för att hjälpa dig hitta det perfekta golvet.

1. LÅT OSS PRATA OM VATTEN

Om du letar efter ett golv till vardagsrummet kan vattentålighet vara bra att ha, men i ett kök är det absolut nödvändigt. (Dessutom gör vattentåligheten att ditt golv står emot fläckar bättre – allt som landar på golvet blir kvar på ytan och kan torkas upp enkelt.)

Vi rekommenderar: Pergo Sensation laminat- eller vinylgolv är ett bra val för vältrafikerade rum som regelbundet utsätts för vatten.

2. STORLEKEN HAR BETYDELSE

Formatet på plankan påverkar inte bara golvet utseende, utan också hela rummet. Stora plankor ger ett stort rum en ökad känsla av rymd, särskilt om de är i ljusa toner.

Vi rekommenderar: Om rummet tillåter, satsa på stora plankor! Det ger en oslagbar känsla av rymd, särskilt i långa, smala rum som till exempel en hall.

3. SE DIG OMKRING

Att hitta rätt golv kan vara så enkelt som att välja den dekor du gillar bäst. Ett annat sätt är att börja med den interiör du har idag. Vilka färger tycker du om? Hur passar de ihop med det golv du funderar på?

Vi rekommenderar: Beställ ett golvprov för att se hur dekoren fungerar i kombination med ljuset och möblerna i ditt hem. Eller besök vårt Floorlab på pergogolv.se.

4. FÖRBERED DIG PÅ SLITAGE

Vilken typ av golv du ska välja avgörs av hur mycket rummet kommer att utsättas för. Om du gillar utseendet hos ett trägolv är det ett bra val i ett vardagsrum. Men om golvet ska ligga i en hall eller ett kök kommer andra material som laminat eller vinyl att stå emot slitaget bättre.

Vi rekommenderar: När du har hittat en dekor du gillar är nästa steg att välja rätt kvalitetsnivå. För vältrafikerade rum, som ett kök eller en hall, rekommenderar vi klass 33.

5. ETT BRA GOLV SITTER I DETALJERNA

Tillbehör kan verka som en detalj, men de har stor effekt på hur ditt rum kommer att se ut. Valet är ditt: Satsa på ett klassiskt utseende med socklar som matchar golvet eller välj målningsbara socklar som ger dig en sömlös övergång med väggens färg.

Läs mer om vårt breda sortiment av tillbehör på sida 64 – 71!



Välj för livet!
Pergo golv har
livstidsgaranti.
Läs mer
på sidan 51.



vintage advantage

Retro chic är en
av våra favorittrender.
Blanda modernt med klassiker
och loppisfynd
för att skapa en personlig stil.

VAD BETYDER STORLEKEN?

När du väljer ett golv
ska du också fundera på
golvplankornas storlek.
En enkel regel är att välja
stora format i stora rum för att
lyfta fram rummen.
För mindre eller oregelbundna
rum kommer mindre
plankor inte bara att passa
rummet bättre.
En smidigare storlek gör
också läggningen enklare.

Var redo!

Laminatgolv kombinerar design med överlägsen slitstyrka och kan motstå vardagens alla utmaningar. Vill du veta mer? Ta en titt på sidan 60.

BURNT OAK, PLANK L0223-01757




NATURAL OAK, 3-STRIP L0241-01785

SÅ HÄR skapar du looken:

När du blandar modern och traditionell design gäller det att hålla en tydlig linje. Såvida du inte gillar en riktigt bohemisk stil ska du se till att dina vintage-objekt passar ihop med din interiör. Välj möbler och prydnader som håller samma nivå av utsmyckning så skapar du en stil som både håller ihop och känns medveten.

Låt dina gröna växter ta för sig. Ju större desto bättre gäller verkligen här.



Funderar du på att lägga golvet själv?
Oroa dig inte!
På pergogolv.se kan du se videofilmer som vägleder dig steg-för-steg, hela vägen.
Läs mer på sidan 62.

BURNT OAK, PLANK L0223-01757

Följ ljuset

När du lägger ett golv, låt golvplankorna löpa mot det fönster som ger mest ljus.




Det är lättare att komma upp på morgonen när du vet att det första du rör vid är ett varmt, skönt golv! Läs mer om Quickheat på sidan 69.

MATURE BROWN OAK L0244-04756



Blandade känslor

Allt det du älskar, samlat på en plats. Är det inte meningen med ett hem, så säg?



På jakt efter vintage? Satsa på ovanliga objekt för att skapa din egen blandning av gammalt och nytt.




BLACK PAINTED OAK L0244-04755

rum för *mycket*

Ett hemmakontor eller ett gästrum, som dessutom är vardagsrum? Nyckeln till att få ihop det hela är att tänka utanför boxen!




PURE OAK L0244-04763



En smak av Pergo! Vill du se våra golv i verkligheten? Besök en återförsäljare eller beställ ett prov på pergogolv.se.

FÄRGER & MÖNSTER
Välj en palett och använd den som din guide för att hålla ihop din vintage-stil.



Osäker på vilken typ av golv som passar din stil?

En välsliten vintage-look, eller den naturliga känslan av ådringar i trä? Vårt sortiment innehåller flera olika ytstrukturer så att du kan hitta precis den look och känsla du vill ha. Se våra olika ytstrukturer på sidan 55.



SELECT BEIGE OAK L0244-04750

Välkommen in!

Visste du förresten att ett vattentåligt golv är likamotståndskraftigt mot fläckar och smuts?



Oroa dig inte!

Klicksystemet
PerfectFold™
gör läggningen snabb
och enkel.
Läs mer på sidan 62.

För dig som älskar mat

När inspirationen flödar kan det stänka både det ena och andra. Så i köket är det en bra idé att lägga ett golv som tål lite av varje.

AquaSafe ger ett extra lager av slitstyrka jämfört med andra typer av golv. Genom att förhindra att fläckar kan penetrera golvet och bli permanenta, bevaras golvet fräschör längre. Läs mer på sida 53.



CANYON TAUPE OAK, PLANK L0235-04433



aqua safe

NEW YORK OAK, PLANK L0235-03581

GOLVLÄGGARTIPS:

Att lägga samma golv i angränsande rum ger ditt hem en helhetskänsla.



T-lister som matchar ditt golv perfekt!
Mer på sidan 66.

BROWN VALLEY OAK, PLANK L0235-03582

En djup nyans av grön salvia ger en lugnande och samtidigt frisk känsla. Var inte rädd för att använda mörka färger på väggarna. I stora rum är det ett bra sätt att skapa en intim känsla.



Målningsbara socklar som du sätter över existerande socklar gör renoveringen snabb och enkel. Läs mer på sida 67.

Helt ek-elt.

Ekdekorer hör till våra mest populära golv. Och det är inte svårt att förstå varför. Det naturliga utseendet passar många inredningsstilar. Samtidigt passar ek bra för olika ytbehandlingar, strukturer och färger. **Hitta din favorit på sida 57 – 61.**



När du kommer hem för att varva ner

Oavsett om det är en stund för dig själv, eller kvalitetstid tillsammans; alla behöver en plats där man kan sjunka ner och njut av lugn och ro.





Mjuk färgpalett

Den mjuka färgpaletten hos våra Elegant plank-golv gör att de både smälter in och ger karaktär åt rummet.



Välj för livet!
Pergo golv har
livstidsgaranti.
Läs mer
på sidan 51.

CANYON BEIGE OAK, PLANK L0235-01491

SKANDINAVISK DESIGN

Enkla former, mot en bakgrund av vitt och svart. En scen som låter andra delar av livet spela huvudrollen.

För att förenkla ännu mer kombinerar Sensation-golven ett stilfullt utseende med vattentålighet. En perfekt förening som förvandlar matsalen till var dags rum.



Njut av grönsakerna!

Det betyder inte att du behöver fylla köket med växter. Låt fönstret bjuda in grönskan och njut av ett mer naturligt liv.

Oroa dig inte!

Läggningsen är snabb och enkel med PerfectFold™ klicksystem. Läs mer på sidan 62.

LIGHT GREY SLATE L0220-01780

SKAPA DEN KLASSISKA SKANDINAVISKA-LOOKEN:

- » Blanda traditionellt och modernt. Gör klassikerna till huvudobjekt. Sedan kan du lägga till lite modern stil utan att det krockar.
- » Använd trä. Låt värmen och strukturen från naturligt trä komma fram i allt, från förvaringsmöbler till golvet.
- » Begränsa din färgpalett. För en lugn, enkel stil, håll dig till vitt, svart, grått, nyanser av en färg och naturliga färgtoner.
- » I en minimalistisk interiör tillför gröna växter en känsla av liv och får rummet att kännas levande.

DIAMANTER *är för evigt*

Växter ger alla interiörer ett lyft
Inte bara genom att göra rummet mer levande
- de förbättrar dessutom luftkvaliteten.
Grönka reducerar halten av koldioxid och
förhindrar att vi känner oss trötta.

SÅ HÄR GÖR DU
diamanter:



LÄGGNINGEN
är hela hemligheten!

CHEVRON

– *en modern klassiker*

Växter passar alltid in, oavsett vilken färgpalett du har valt. Och även om de oftast är gröna krockar de inte med andra färger.

För snabb och enkel renovering – använd vår målningsbara övertäckningssockel utanpå den befintliga golvsockeln. Läs mer på sidan 87.

SÅ HÄR GÖR DU
chevron:



LÄGGNINGEN
är hela hemligheten!

LEV UT *dina innersta drömmar*

Låt ditt hem sudda ut gränserna mellan ute och inne.
Lämna dörrarna öppna och njut av livet och lev det som du själv vill.
Med våra vattentåliga golv behöver du inte bekymra dig över smuts och vatten från trädgården.
Den förseglade ytan gör att det stannar på ytan och lätt kan torkas bort.



Låt naturen ha sin gång i ditt hem.
Sprickor, kvistar och rustika trästrukturer
ger din inredning en robust känsla.
Se de nya Sensation-golven på sidan 57.

**Vill du se våra
golv i verkligheten?**

Besök en återförsäljare
eller beställ ett prov på
pergogolv.se

det enkla *livet*

Våga använda färg
- måla dina väggar åskblå.

Det som var en skola för många år sedan är nu ett modernt hem för en ung familj. Genom att blanda ursprungliga detaljer, moderna möbler och mjuka pastellfärger har de skapat ett hem med unik atmosfär.



Med Pergo Sensation behöver du inte ge upp det vackra utseendet och känslan hos trä för att få vattentåligheten!

ROCKY MOUNTAIN OAK, PLANK L0234-03570



Funderar du på
att lägga golvet själv?

Oroa dig inte!
Läggningen är snabb och
enkel med PerfectFold™
klicksystem.
Läs mer på sidan 62.

SELECT WHITE OAK L0244-04757

Allt annat än beige!

Underskatta inte den grå färgen. Använd olika nyanser för att skapa en elegant och fridfull inredning. Eller låt den lugna känslan vara en bas för att skapa färgrika explosioner i din stil.



URBAN GREY OAK, PLANK L0231-03368



AUTUMN OAK, PLANK L0223-01765



RECLAIMED GREY OAK, PLANK L0223-01760



BOATHOUSE GREY OAK, PLANK L0235-03906



CONCRETE MEDIUM GREY L0218-01782





Upptäck hela gråskalan! Grått som basfärg är lika användbart i mer vågade nyanser. Då blir de en inspirerande kontrast till starka färger som mörkorange och rött, eller senapsgult, blått och smaragdgrönt.




Oroa dig inte!
Klicksystemet PerfectFold™ görläggningen snabb och enkel.
Läs mer på sidan 62.



LIGHT FJORD OAK, PLANK L0234-03862




CHALKED NORDIC OAK, PLANK L0234-03865



FJORD OAK, PLANK L0234-03863

Se det från den ljusa sidan!
 Dessa Sensation-dekorer ger rymd och ljus till hallen.
Sensation wide long plank 2050 x 240 mm



BEACH TOWN OAK, PLANK L0234-03870



Det rustika möter det moderna.

Våra Sensation-golv levereras med en silkesmatt yta som understryker den naturalistiska känslan. En uttalad trästruktur följer ådringen i minsta detalj, accentuerad av rustika sprickor, kvistar och ålderseffekter. Tillsammans med moderna möbler och en minimalistisk design ger det en spännande kontrast mellan olika stilar.

5 SÄTT ATT FÅ MER RYMD I EN SMAL HALL:

- 1. Belysning**
Ju mer ljus, desto större känns rummet.
- 2. Välj rätt golv**
Stora golvplankor gör att hela interiören känns större och luftigare.
- 3. Smala möbler**
Undvik stora möbler som blockerar sikten genom hallen. Höga ben och minimalistiska former öppnar upp.
- 4. Ljusa färger**
Satsa på ljusa färger som ger rymd: vitt, krämfärger och lätta pasteller får rummet att kännas stort.
- 5. Fokus**
Ett intressant konstverk eller en möbel i slutet av hallen ger ögat något att dras till, vilket minskar avståndet till det andra rummet.

Storleken på varje enskild planka får verkligen rummet att leva upp och tar fram det naturliga utseendet i Sensation-golvet ännu mer!



SEASIDE OAK, PLANK L0234-03571



Ett bra golv har mer än bara ett vackert utseende.

Att välja det rätta mellanlägget ökar inte bara gåkomforten, utan gör också ditt golv mer funktionellt. Läs mer på sidan 68.

ÄLSKA GRÖNT!

Gillar du grönt men tycker det är svårt att få in det i din färgpalett? Inga problem! Det finns gott om andra sätt att använda din favoritfärg.

När du använder färgen i detaljer är det bra att använda olika nyanser från ljusst till mörkt. Mjuka toner av grönt passar bra ihop med grått och beige, om en varm vårdag i trädgården.



**Evig kärlek
(eller nära nog)**

Den överlägsna slitstyrkan och livstidsgarantin på Pergo laminat betyder att du kommer att få glädje av ditt golv under många, många år framöver.

Lämna dörren öppen och förvandla trädgården till en förlängning av ditt hem.
En rymlig interiör i ljusa, neutrala nyanser är en perfekt kombination till den frodiga grönskan utanför.
Det är bara vännerna som saknas!

INNE ELLER UTE?

*Allt är möjligt
med det rätta golvet!*

Undrar du vad laminat är
– och vad som gör Pergo speciellt?
Här får du svaren!

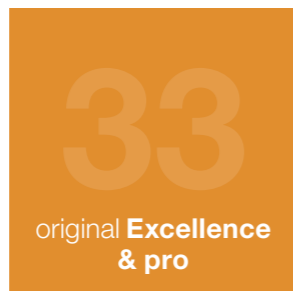
Laminatgolv är den perfekta kombinationen av design och slitstyrka. Tack vare den patenterade **TitanX™-ytan** behåller ett Pergo-golv sitt eleganta utseende år efter år. TitanX™ är en **flerskiktsteknik** med aluminiumoxid-partiklar, som gör Pergos golv överlägset tåliga mot slitage och repor. Tack vare särskilda lager som ökar **slagtåligheten** och en **högkvalitativ HDF-kärna** bidrar TitanX™ även till att skydda mot tappade föremål och höga klackar. För mer teknisk information, se sidan 74

Våra golv finns i tre kvalitetsnivåer:
tuff, tuffare och tuffast



Enastående slitstyrka
för hemmet

Klass 32 | TitanX™
25 års garanti



Överlägsen slitstyrka
för vardagens alla utmaningar

Klass 33 | TitanX™
Livstidsgaranti



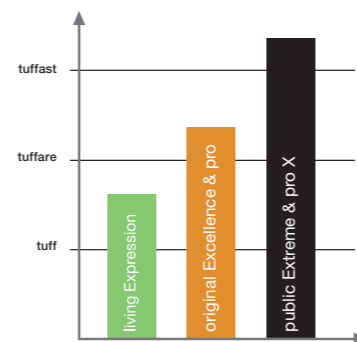
Extrem slitstyrka för
krävande och offentliga miljöer

Klass 34 | TitanX™
Livstidsgaranti

* Vänligen ta kontakt med din närmsta återförsäljare för mer information om public Extreme



- 1 Bästa reptåligheten
- 2 Kristallklar dekor
- 3 Extra lager för ökad slagtålighet
- 4 Vattenresistent HDF-kärna
- 5 Stabiliserande baksida



Livstidsgaranti

Den extrema slitstyrkan är orsaken till att vi kan garantera att våra golv står emot slitage, fläckar och blekning av solljus i upp till 33 år – marknadens bästa garanti.

De specifika reglerna för garantierna varierar från land till land, eftersom de lyder under varje lands lagar och förordningar. Om du vill veta vilka garantier som gäller i ditt land, är du välkommen att kontakta närmaste Pergo- återförsäljare eller läsa mer på pergogolv.se





Letar du efter ett bekymmersfritt golv?

Bäst slitstyrka!
Snabbt och enkelt att lägga!
Bäst garanti!

100% vattentåligt

AquaSafe ger dig möjlighet att lägga ett laminatgolv i hall, kök och andra våta utrymmen. Men vattentålighet är inte den enda fördelen. Golvet är lika motståndskraftigt mot smuts och spill.

AquaSafe skapar en förseglad yta – hela vägen ner i fasningarna – som effektivt stoppar vatten från att tränga ner i golvet. Resultatet? Vatten, smuts och fläckar stannar på ytan och kan lätt torkas av.

Som en bonus utöver vattentåligheten, är golvet hygieniskt och lätt att underhålla. **Se alla våra vattentåliga golv på sidorna 57 – 60.**



VAR BEHÖVS ETT VATTENTÅLIGT GOLV?

Hall: Med våra vattentåliga golv behöver du inte oroa dig för att det följer med smuts och vatten utifrån. Den förseglade ytan ser till att allt stannar på ytan och gör golvet lättstädad.

Kök och matsal: Vattentåligt betyder även vin- och såståligt. Om du spiller något, är det bara att torka bort!

Barnens rum Vem vet vad de har för sig? Ett vattentåligt golv är en bra försäkring.

Visste du?

Ett vattentåligt golv är också resistent mot fläckar och smuts :-)

Storleken räknas såklart!

- 1: 1200 x 369 mm
- 2: 2050 x 240 mm
- 3: 1380 x 212 mm
- 4: 1200 x 190 mm
- 5: 1380 x 190 mm
- 6: 2050 x 205 mm
- 7: 1380 x 156 mm
- 8: 1224 x 408 mm



Den enskilda plankan spelar en viktig roll för att skapa ett helhetsintryck. Beroende på vad du väljer kan du ge hela rummet en ny känsla. Det kan se bredare, smalare, längre, mörkare eller ljusare ut – möjligheterna är oändliga.

Vårt laminatsortiment erbjuder dig allt från långa plankor, som skapar en modern, rymlig atmosfär, till klassiska 3-stavar eller stora plattor. Många golv har fasade kanter för att förstärka känslan av träplankor eller äkta kakelplattor.

Skönhet är mer än utseende

Här finns både den slitna vintagelooken och den naturliga känslan av ådringar i trä. För att du ska kunna få precis det golv du vill ha, finns många strukturer även i olika glansnivåer, med eller utan fasningar. Fasningar bidrar till att avgränsa varje planka och de

resultaterande skuggorna ger ditt golv en ny dimension. För att upptäcka vad du tycker bäst om, besök närmaste återförsäljare för att se de olika alternativen i verkligheten.



Genuine™ wood, **GW**

En lätt polerad struktur som följer träådringen i minsta detalj, en effekt som blir ännu mer framträdande i våra Sensation-golv. Finns i olika glansnivåer.




Genuine™ rustic, **GR**

En grovhuggen struktur som ger en gammaldags känsla, en effekt som blir ännu mer framträdande i våra Sensation-golv. Kan ha sprickor, kvist- eller ålderseffekt.




Genuine™ stone, **GS**

Ett verklighetstroget intryck som följer strukturen hos riktiga stenplattor.




Wood, **WO**

En vacker och realistisk trästruktur som betonar alla typer av trädekorer, från ljusa till mörka träslag. Finns i olika glansnivåer.



Smooth, **SO**

Matt yta för en mjukare känsla och ett modernt utseende. Finns i olika glansnivåer.



Antique wood, **AW**

En rustik struktur som ger ett autentiskt utseende.

Ytstruktur

- WO** Wood
- SO** Smooth
- GW** Genuine™ wood

- GR** Genuine™ rustic
- GS** Genuine™ stone
- AW** Antique wood

Glans

- SP** Semi polished
- SM** Silk matt
- MA** Matt
- EM** Extra matt



NYHET! Lillehammer

1380 x 212 mm | 4-sidig fasning

sensation 



WHITE PAINTED OAK
 ■ pro L0244-04753
 ■ L0344-04753

GW / SM



MATURE WHITE OAK
 ■ pro L0244-04748
 ■ L0344-04748

GW / MA



SELECT WHITE OAK
 ■ pro L0244-04757
 ■ L0344-04757

GW / MA



LIMFJORD OAK
 ■ pro L0244-04759
 ■ L0344-04759

GW / MA



PURE MIST OAK
 ■ pro L0244-04764
 ■ L0344-04764

GR / EM



PURE GREY OAK
 ■ pro L0244-04765
 ■ L0344-04765

GR / EM



MATURE TAUPE OAK
 ■ pro L0244-04751
 ■ L0344-04751

GW / MA



PURE OAK
 ■ pro L0244-04763
 ■ L0344-04763

GR / EM



SELECT BEIGE OAK
 ■ pro L0244-04750
 ■ L0344-04750

GW / MA



SELECT OAK
 ■ pro L0244-04749
 ■ L0344-04749

GW / MA



PURE BROWN OAK
 ■ pro L0244-04766
 ■ L0344-04766

GR / EM



MODERN WALNUT
 ■ pro L0244-04761
 ■ L0344-04761

SO / SP



MATURE BROWN OAK
 ■ pro L0244-04756
 ■ L0344-04756

GW / SP



BLACK PAINTED OAK
 ■ pro L0244-04755
 ■ L0344-04755

GW / SM

MATURE WHITE OAK L0244-04748

■ original Excellence & pro ■ living Expression Förkortningar: se sidan 55

sensation **aqua safe**

wide long plank
2050 x 240 mm
4-sidig fasning




LIGHT FJORD OAK, PLANK
L0234-03862
L0334-03862 GR / EM




SIBERIAN OAK, PLANK
L0234-03568
L0334-03568 GW / MA



ROCKY MOUNTAIN OAK, PLANK
L0234-03570
L0334-03570 GW / EM




URBAN GREY OAK, PLANK
L0231-03368
L0331-03368 GW / EM




BLACK PEPPER OAK, PLANK
L0231-03869
L0331-03869 GR / SM

sensation **aqua safe**

vasa
1200 x 396 mm
2-sidig fasning



LIGHT GREY CHEVRON OAK
pro L0242-04158
L0342-04158 GW / MA



BEIGE CHEVRON OAK
pro L0242-04160
L0342-04160 GW / MA



FJORD OAK, PLANK
L0234-03863
L0334-03863 GR / EM



CHALKED NORDIC OAK, PLANK
L0234-03865
L0334-03865 GW / MA




SEASIDE OAK, PLANK
L0234-03571
L0334-03571 GW / SM




BEACH TOWN OAK, PLANK
L0234-03870
L0334-03870 GR / EM



CHATEAU OAK, PLANK
L0234-03589
L0334-03589 GW / MA




NATURAL CHEVRON OAK
pro L0242-04161
L0342-04161 GW / MA



DARK CHEVRON OAK
pro L0242-04162
L0342-04162 GW / MA


long plank
2050 x 205 mm
4-sidig fasning




WINTER OAK, PLANK
L0223-01764
L0323-01764 GW / SM



NATURAL ASH, PLANK
L0223-01766
L0323-01766 AW / SM



LODGE OAK, PLANK
L0234-03864
L0334-03864 GR / EM



COUNTRY OAK, PLANK
L0234-03590
L0334-03590 GW / SM



sensation **aqua safe**
modern plank
1380 x 190 mm
4-sidig fasning




FROST WHITE OAK, PLANK
L0231-03866
L0331-03866 GW / MA




BRUSHED WHITE PINE, PLANK
L0231-03373
L0331-03373 GR / EM



ROMANTIC OAK, PLANK
L0223-03361
L0323-03361 GW / SM



MODERN GREY OAK, PLANK
L0223-01753
L0323-01753 GW / SM



DRIFT OAK, PLANK
L0223-01755
L0323-01755 GW / SM




BURNT OAK, PLANK
L0223-01757
L0323-01757 GW / SM



COTTAGE GREY OAK, PLANK
L0223-03362
L0323-03362 GW / SM



MODERN DANISH OAK, PLANK
L0231-03372
L0331-03372 GW / SM



NEW ENGLAND OAK, PLANK
L0231-03369
L0331-03369 GR / SM



COASTAL OAK, PLANK
L0231-03374
L0331-03374 GW / EM




CITY OAK, PLANK
L0231-03868
L0331-03868 GW / MA



SCRAPED VINTAGE OAK, PLANK
L0231-03376
L0331-03376 GR / SP




AUTUMN OAK, PLANK
L0223-01765
L0323-01765 GW / SM




RECLAIMED GREY OAK, PLANK
L0223-01760
L0323-01760 GR / SM



CHOCOLATE OAK, PLANK
L0223-01754
L0323-01754 GW / SM




MIDNIGHT OAK, PLANK
L0223-01763
L0323-01763 GW / SM



MANOR OAK, PLANK
L0231-03370
L0331-03370 GR / SM



VILLAGE OAK, PLANK
L0231-03375
L0331-03375 GW / EM



FARMHOUSE OAK, PLANK
L0231-03371
L0331-03371 GR / SM



STUDIO OAK, PLANK
L0231-03867
L0331-03867 GW / MA



LIMED GREY OAK, PLANK
L0231-03367
L0331-03367 GW / EM



aqua safe
elegant plank
1380 x 156 mm
1-stav



SEASHELL OAK, PLANK
L0235-04430
L0335-04430 GW / SM







LAPPLAND OAK, PLANK
L0235-03573
L0335-03573 GW / SM



RUSTIC GREY OAK, PLANK
L0235-03580
L0335-03580 GW / SM




COOL GREY OAK, PLANK
L0235-04432
L0335-04432 GW / SM



DOMESTIC extra

1200 x 190 mm

Det är den perfekta lösningen när din budget är begränsad – men det är bara en budgetlösning när det gäller priset. Domestic Extra har tjugo års garanti och den slitstyrka du har rätt att förvänta dig av ett Pergo-golv.



Funderar du på att göra det själv?

Oroa dig inte!

Vi guidar dig genom hela lägningsarbetet.

Nu är det snabbare och enklare än någonsin att lägga ditt Pergo-golv.

Alla våra laminatgolv levereras med det innovativa klicksystemet

PerfectFold™ som erbjuder tre olika lägningsmetoder.

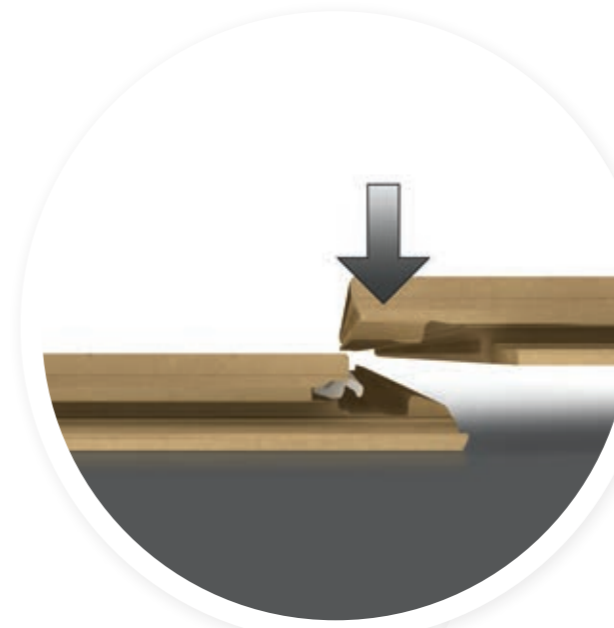
Du väljer bara den metod som passar dig bäst och klickar plankorna på plats.

Det är också enkelt att lyfta upp och lägga om plankorna om det behövs.

Se våra steg-för-steg-filmer på pergogolv.se

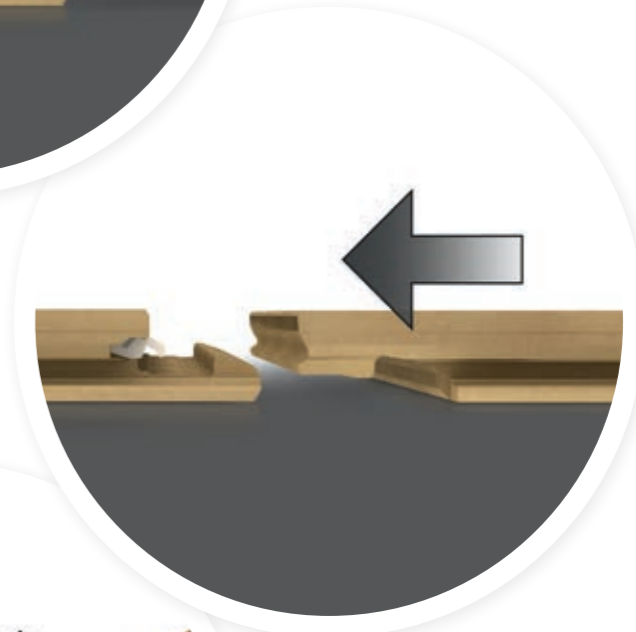
Snabb & enkel läggning

med klicksystemet PerfectFold



Tryck ner

Den bästa metoden för att lägga ett stort golv på kort tid. Klicka i fogen på långsidan, för plankorna mot varandra och avsluta med att trycka nedåt.



Skjut ihop

Till skillnad från många andra tillverkare kan Pergos laminatgolv även läggas horisontellt. Det är praktiskt i lägen där det är svårt eller omöjligt att vinkla plankan (när du ska lägga den sista raden, eller under dörrkarmar och element).



Vinkla

Om du vill kan du även lägga ditt nya Pergo-laminatgolv på ett tredje sätt. Bara vinkla och klicka ihop plankorna på långsidan.

Använd den metod som fungerar bäst för dig!

(PerfectFold™ gäller ej för Vasa)

Glöm inte den avslutande touchen!

DIN INKÖPSLISTA:

Golv

En bra tumregel är att lägga till 10 % till den uppmätta golvytan.

Mellanlägg

Läggs under golvet för att hjälpa till att eliminera buller, jämna ut undergolvet, fungera som fuktspärr och installera golvvärme. Se sidan 68.

Läggningsverktyg

Om du ska lägga golvet själv, se till att du har de verktyg som krävs för att göra det snabbt och enkelt. Pergo erbjuder ett komplett sortiment av läggningsverktyg. Fråga din återförsäljare om råd! Se sidan 70.

Golvsocklar

Genom att montera golvsocklar i samma design som golvet får din inredning ett enhetligt och elegant utseende.

Underhåll


Behåll golvets fräscha och nya utseende med Pergo rengöringsprodukter. Se sidan 71.

Det finns detaljer som du kanske inte tänkt på men som är viktiga för att skapa ett vackert golv.

För bästa resultat rekommenderar vi att du även tittar på tillbehören när du ska köpa ett nytt golv.




Vi guidar dig genom hela lägningsarbetet
Se instruktionsfilmen på pergogolv.se



1

Golvsocklar

Pergos färgmatchade golvsocklar monteras lätt och flexibelt med klicksystem, spik, skruv eller lim.



2

Hålkälslist

En hålkälslist är en praktisk lösning när man vill behålla befintliga lister eller karmar. Den kan hjälpa dig att dölja övergångar och bidra till rummets interiör. Den lämpar sig också väl för fönsterpartier som går ner till golvet. En liten och mycket användbar sockellist.




3

T-list


T-lister behövs för att ge golven möjlighet att röra sig när du lägger olika golvpartier i samma nivå, t.ex. i två rum med samma golv. Ingår i Pergos 5-i-1 lösning.

Övergångs- och avslutningsprofiler

Dessa tillbehör ger en elegant övergång och döljer höjdskillnader när ett laminatgolv möter andra golvtyper. Använd en nivåprofil mellan laminat och matta och en övergångsprofil från laminat till keramik. En avslutningsprofil ger golvet en elegant avslutning mot trösklar eller liknande. Ingår i Pergos 5-i-1 lösning.



4



5

Trappnosprofil

Pergos golv gör sig utmärkt även i trappor och kompletteras med våra trappnosprofiler som avslutar varje trappsteg på ett elegant sätt. Ingår i Pergos 5-i-1 lösning.



PGINCP(-)
2150 x 48 x 13 mm

(se matchningsmatrisen för rätt artikelnummer)

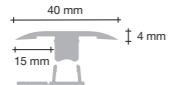
5 behov – 1 lösning

Pergo 5-i-1 innehåller olika listfunktioner för olika delar av golvet, allt i en praktisk förpackning. Samtliga profiler matchar ditt golv i mönster och färg och allt-i-ett-lösningen ger ett skarvfritt golv. Ytan är slitage- och reptåligt laminat. Stommen är tillverkad av HDF och underskiktet är av plast. Med den patenterade Incizo®-lösningen skär du enkelt till profilerna i det format du behöver. Passar till golv tjocklekar mellan 7 och 10 mm.



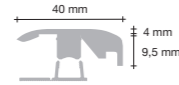
1

T-list
Från laminat till laminat.



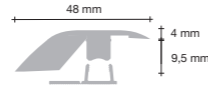
2

Nivåprofil
Från laminat till matta.




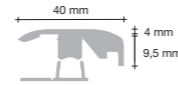
3

Övergångsprofil
Från laminatgolv till keramik, vinyl eller linoleum.



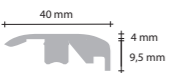
4

Avslutningsprofil
Avslut mot tröskel, skjutdörrar m.m.




5

Trappnosprofil, plan
För en plan avslutning på trappsteg.



För montering vid trappor krävs en Incizo®-profil som beställs separat.

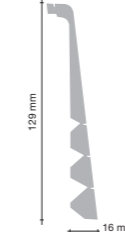


5

Trappnosprofil
För ett trappsteg ner från ett flytande golv, till exempel högst upp i en trappa eller ett trappsteg ner i ett rum.

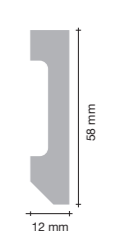


NEINCPBASE(-)
Se matchningsmatrisen för rätt artikelnummer.



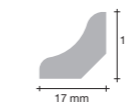
Golvsockel, övertäckning
PGISKRCOVER, 2400 x 16 x 129 mm

För enkel och snabb renovering. Täcker över befintlig golvsockel. Flexibel storlek. Färg: målningsbar. Yta: folie. Stomme: MDF.



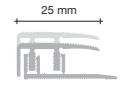
Vattentålig golvsockel
NEVSKRPAINTA, 2000 x 12 x 58 mm

Vattentålig. Gömmer expansionsutrymmen och skyddar väggarna. Installera med Flerfunktionslim. Färg: vit. Målningsbar. Yta och stomme: vattentålig polystyren.



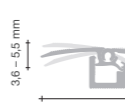
Hålkälslist
PGSCOTWHITE, 2400 x 17 x 17 mm – vit
PGSCOTPAINT, 2400 x 17 x 17 mm – målningsbar

Färg: vit, målningsbar. Yta: folie. Stomme: MDF.



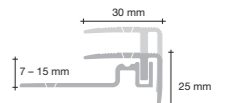
Avslutningsprofil
PGENPSILVME270, 2700 x 25 mm

Passar golv med en tjocklek på 6 – 10 mm. Färg: silver. Yta: aluminium.



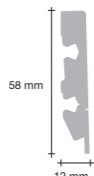
Övergångsprofil
PGPRSILV, 1860 x 47 mm

Rörelse- och övergångsprofil i ett. Bottenskena i plast. Lämplig för höjdskillnader mellan 0 och 12,3 mm. Höjd: 10 mm (omonterad). Färg: silver. Yta: aluminium.



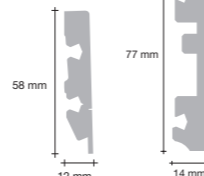
Trappnos
PGSTPSILVME250, 2500 x 30 x 25 mm

Passar golv med tjocklek 7 – 15 mm. Färg: silver. Yta: aluminium.



Golvsockel, rak
PGSK(-), 2400 x 12 x 58 mm

I matchande färg: se matchningsmatris för rätt artikelnummer. Ytskikt: slitstarkt och reptåligt laminat. Stomme: MDF. Anpassningsbar till 40 mm höjd. 8 raka och 8 hörnpluggar inkluderade per förpackning (6 socklar).



Golvsockel, rak
PGSKWHITE, 2400 x 12 x 58 mm – vit*
PGSKPAINT, 2400 x 12 x 58 mm – målningsbar*
PGPSKWHITE, 2400 x 14 x 77 mm – vit
PGPSKPAINT, 2400 x 14 x 77 mm – målningsbar

Färg: vit, målningsbar. Yta: folie. Stomme: MDF. *8 raka och 8 hörnpluggar inkluderade per förpackning (6 socklar).

Gör ett bra golv ännu bättre!

» **Innan du börjar lägga ditt nya golv behöver du välja ett mellanlägg.**




» Det kommer inte bara att ge en större gåkomfort, utan även ge ditt golv ny funktionalitet.

» **Förbättra akustiken i ett rum, eller fuktsäkra golvet.** Pergo erbjuder ett brett sortiment av mellanlägg för att tillgodose olika behov.




» **På nästa sida finner du en översikt som hjälper dig att hitta rätt mellanlägg för just ditt golv!**



Mellanlägg för undergolv av trä

	BRA Underlay Foam	BÄTTRE Smart Underlay	BÄST Silent Walk
Tryckhållfasthet	●●○○○	●●●●○	●●●●●
Stegljudsdämpning	●●○○○	●●○○○	●●●○○
Fungerar med golvvärme	●●●○○	●●●○○	●●●○○
Fuktspärr	NEJ	NEJ	JA*
Tjocklek	2 mm	3 mm	2 mm
			
	Underlay Foam PGUDLFOAM15B För rum med begränsad trafik. 15 m ² / rulle.	Smart Underlay PGUDLSMART15 För rum med frekvent trafik. 15 m ² / förpackning.	Silent Walk PGUDLSW7 Ett starkt och hållbart mellanlägg för rum med mycket frekvent trafik. 7 m ² / rulle.


Mellanlägg för undergolv av betong

	BRA Underlay Foam+	BÄTTRE Smart Underlay+	BÄST Silent Walk
Tryckhållfasthet	●●○○○	●●●●○	●●●●●
Stegljudsdämpning	●●○○○	●●○○○	●●●○○
Fungerar med golvvärme	●●●○○	●●●○○	●●●○○
Fuktspärr	JA	JA	JA*
Tjocklek	2 mm	3 mm	2 mm
			
	Underlay Foam+ PGUDLFOAMPLUS15 En bra grund för rum med begränsad trafik. Integrerad fuktspärr med överlappning. Tejp ingår. 15 m ² / rulle.	Smart Underlay+ PGUDLSMARTPLUS15 Lämpar sig för rum med mer frekvent trafik. Integrerad fuktspärr med överlappning. Tejp ingår. 15 m ² / förpackning.	Silent Walk PGUDLSW7 Ett starkt och hållbart mellanlägg ör rum med mycket frekvent trafik. 7 m ² / rulle.

* Vid läggning av SilentWalk på betonggolv eller ovanpå golvvärme, tejsa kanterna med en fuktålig tejp. Gör inte detta vid läggning på undergolv av trä.

Professional SoundBloc™
PGUDLPS15, 0,95 x 15,79 m = 15 m² / rulle
PGUDLPS50, 0,95 x 52,64 m = 50 m² / rulle

Det bästa mellanlägget för att ta dämpa stegljud. Ökar gåkomforten och ger utmärkt ljudisolering. Integrerad fuktspärr med överlappning. Tejp ingår. Tjocklek: 2 mm. Material: tvärbundet polyetenskum.



Få inte kalla fötter med QuickHeat



QuickHeat är det enkla och smarta sättet att njuta av golvvärme. Ingen gjutning, minimalt med besvär – till och med elektrikern slipper du. Rulla bara ut QuickHeat-folierna och klicka fast dem i varandra. Montera termostaten och anslut till eluttaget. Ja, det är så enkelt. QuickHeat ger både gåkomfort och värme – därför behövs inte något annat mellanlägg. Och om du ersätter ditt vanliga värmesystem med QuickHeat kan du vanligtvis sänka temperaturen med 2 – 3 grader jämfört med om du bara använder element. Den medföljande timern kan ställas in på 5 + 2 dagar.



Skön golvvärme snabbt

QuickHeat-systemet består av flera lager: en värmefolie som producerar värmen, XPS plattor som hjälper till att sprida värmen uppåt och två fuktspärrande lager som stoppar all eventuell fukt från undergolvet.

Inbyggd säkerhetsfunktion

QuickHeat har en inbyggd säkerhetsfunktion (RCD, jordfelsbrytare) som automatiskt bryter strömmen om ett fel skulle uppstå. Den är certifierad för gör-det-själv-installation och uppfyller självklart den internationella standarden för borttagbara golv.

Trådlös termostat i varje rum

Med QuickHeat kan du enkelt justera temperaturen i varje rum. När du lagt ut folierna, klickar du samman dem och kopplar in den sista folien till termostaten genom att placera kabeln mellan den sista folien och termostat-kitet. Sätt därefter termostaten på önskad temperatur.



QuickHeat folie

NEUDLQH60X300, 0,6 x 3 m
NEUDLQH60X500, 0,6 x 5 m
NEUDLQH60X700, 0,6 x 7 m
NEUDLQH100X300, 1 x 3 m
NEUDLQH100X500, 1 x 5 m
NEUDLQH100X700, 1 x 7 m

NEUDLQH120X300, 1,2 x 3 m
NEUDLQH120X500, 1,2 x 5 m
NEUDLQH120X700, 1,2 x 7 m

60 W / m². 230 V. Maximal installationsyta: 50 m².

QuickHeat plattor

NEUDLQHPLATE, 120 x 50 x 0,7 cm

Isoleringsplattor. 10 plattor / paket. 0,6 m² / paket. Tjocklek 7 mm. Fuktspärr rekommenderas. PE film PGUDLSCREEN34 (se sidan 70). Lägg PE film såväl under QuickHeat plattorna som på QuickHeat folien.



Kontroll-kit, trådlöst

NEQHKITWIFI, 12 x 10 x 3,5 cm


Flera rum kontrolleras via app eller smartphone. Koppla in med stickkontakt. Tre program: konstant, dag / natt samt veckoprogram 5 + 2.

Förlängningssladdar

NEQHEXCAB100, 1,0 m
NEQHEXCAB300, 3,0 m

Folierna kopplas ihop via ett kontaktsystem. Kabel (1 eller 3 m) kan användas för att koppla den sista folien till termostaten och / eller mellan folier där avståndet är långt.

Läggning



Moisturbloc Extreme™
PGUDLMOI15, 1,05 x 15 m = 15 m²
(5 cm överlappning)

Denna fuktspärr har tre gånger så hög fukttålighet som traditionell PE-film. Den kan läggas på betonggolvet med upp till 95 % relativ luftfuktighet, vilket gör den idealisk i källare och på betonggolvet med hög fuktighet. Moisturbloc Extreme™ gör det möjligt att lägga golvet tidigare vid nybyggnation. Tjocklek: 2,5 mm. Material: polypropen. Tejp ingår.



PE film (polyethylene)
PGUDLSCREEN34, 12,5 x 2,7 m = 33,75 m² / rulle

Ett mellanlägg som skyddar golvet mot fukt från mineral- eller betongundergolvet. 50 års livslängd. Tjocklek: 0,2 mm. Material: polyeten, motståndskraftigt mot alkaliska produkter.



Läggningssats
PGTOOL

Allt du behöver i en låda. Innehåller slagkloss, distansklossar i två storlekar (2 x 18 = 36 stycken) och ett slagjärn.

Extra distansklossar
PGSPACER, 48 stycken



Extra anslutningspluggar
NEPLUG, 48 st

Endast för PGSK(-) golvssocklar. 24 hörnplugg + 24 raka plugg.



Monteringsclips för sockel
PGCLIPSKME7080
– för 7 – 8 mm golv
PGCLIPSKME7095
– för 9 – 9,5 mm golv

Endast för PGSK(-) golvssocklar. Lätt- använt klicksystem utan synliga skruvar/spikar. Monteringssatsen räcker till 20 m sockel.



Safeseal
PGSEAL500, 500 ml

Används för golvytor som behöver extra skydd mot fukt. PVAc-baserad.



Flerfunktionslim
PGGLUE290, 290 ml

Idealisk för att montera socklar och lister. Hybridpolymer. En tub räcker till 15 meter sockel.



Fogmassa
PGKIT(-), 310ml

Ger en vacker yta. Torkar på en halvtimme och är fullt härdad efter ett dygn. Finns i åtta färger. Vattenbaserad akryl.

Aqua-tillbehör – för fuktsäkring runt ditt vattentåliga laminatgolvet



Rörmanschetter
PGRCINOX15, rostfritt stål
Inre diameter: 15 mm.
Yttre diameter: 54 mm.

PGRCINOX22, rostfritt stål
Inre diameter: 22 mm.
Yttre diameter: 54 mm.



Tejp
NETAPE50, 50 m x 5 cm

Självhäftande aluminiumtejp för mellanlägg.



Aqua Sealant
PGKITTRANSP, 310 ml

För en osynlig och vattentät fog runt socklar, lister, profiler, dörrkarmar m.m.



Foamstrip
NEFOAMSTRIP20, 20 m x 10 mm

Expanderande PE-skumlist. Fungerar som en elastisk skumlist som fyller ut området mellan golvet och vägg. Kräver försegling med AquaSealant.

Underhåll

Tack vare den täta TitanX™-ytan får smutsen inte fäste, vilket gör Pergo-laminatgolvet lätta att städa. Med högklassiga och ergonomiskt utformade underhållsprodukter från Pergo är det ännu enklare att hålla ditt golvet fräscht länge. För att behålla lyster i ett Pergo-golv ska man inte använda vanliga städprodukter som såpa eller rengöringsmedel, eftersom de bildar en film på ytan. Pergos rengöringsmedel tar bort smutsen utan att lämna en film, om det används på rätt sätt.



Städset
PGCLEANINGKIT

Högkvalitativt moppsset med extra långt ergonomiskt skaft och mopphållare med praktisk kardborrefästning för moppsduken.



Allrengöring
PGCLEANALL1000

Speciellt framtagen för städning av trä-, vinyl- och laminatgolvet. Utmärkt för att ta bort smuts, fettfläckar, klackmärken eller daglig rengöring.



Repair wax
PGREPAIR

Reparerar färgen i skadade plankor snabbt och enkelt med vax som täcker hela Pergos färgskala. Innehåller en smältniv, en rengöringskam och sju vaxblock. Mer information om hur man blandar färger finns på pergogolv.se.

Lätt att älska, lätt att leva med

Tack vare ytbehandlingen är ditt laminatgolvet inte bara slitstarkt, utan också lätt att underhålla.

Vardaglig rengöring

Torka av golvet vid behov med en fuktig mopp. Använd Pergo Allrengöring och Pergos mikrofibermopp. Fukta golv-moppen med varmt vatten och Pergo Allrengöring (blanda två kapsyler av Pergo Allrengöring i 10 liter vatten). Blanda ordentligt enligt tillverkarens anvisningar. Överdosa inte. Använda moppar tvättas enligt etiketten, i 60 °C och utan tillsatser. Rengör inte ytor större än 15 – 20 m² åt gången. Se till att golvet torkar ordentligt efter våttorkning.

Svårt smutsade och fläckiga golvet

För att få bort envisa fläckar eller märken, använd vid behov Pergo Allrengöring med en ren golv-mopp, en handduk eller en repfri vit eller röd polerduk. Låt det verka i några minuter. Torka bort fläcken med en ren mopp fuktad i ljummet vatten. Upprepa vid behov. Torka torrt efteråt.

Fläckborttagningsguide

Enstaka fläckar: Applicera Pergo Allrengöring och låt verka på fläcken i ett par minuter. Låt allrengöringsmedlet lösa upp fläcken i ett par minuter. Torka bort fläcken med en ren mopp fuktad i ljummet vatten. Upprepa vid behov.

Choklad, fett, juice, fruktjuice, vin: Spruta på Pergo Allrengöring eller använd varmt vatten blandat med Pergo Allrengöring.

Tjära, krita, läppstift, skokräm, bläck, kol, nagellack, cigarettmärken: T-röd, aceton, hushålls-lösningsmedel eller bensin.

Stearin och tuggummi: Låt det torka och skrapa sedan försiktigt bort det.

Undvik vax och polish

Ett Pergo-laminatgolvet ska aldrig vaxas eller behandlas med polish. Skrubba aldrig med stålull eller annat grovt material, eftersom detta kan påverka ytan och utseendet på golvet.

Ytterligare behandling

Vissa ytor med struktur kräver specialbehandling enligt anvisningarna nedan:

Matt yta: Generellt fastnar smuts lättare på ett golvet med matt yta. Vi rekommenderar därför att sådana golvet rengörs oftare.



Blank yta: Vattenmärken är ofta mer synliga på en blank yta. Eftertorka alltid med en torr mopp efter våtrengöring.



Golv med fasade kanter: Eftersom vatten kan samlas i kanterna bör golvet alltid torkas torrt.



Skydda ditt golvet

Vi rekommenderar hjul på kontorstolar för hårda golvet. Skydda golvet med filtassar på stolsben och andra möbler. Använd alltid en dörmatta vid entrén.

Matchningsmatris

					
original Excellence & pro	living Expression	Art.nr / Dekor	5-i-1 48 x 13 PGINCP(-)	Golvsokkel rak 12 x 58 PGSK(-)	Fogmassa 310 ml PGKIT(-)
L0218-01782	L0318-01782	CONCRETE MEDIUM GREY	01782	01782	02
L0220-01778	L0320-01778	CHARCOAL SLATE	01778	01778	02
L0220-01779	L0320-01779	MEDIUM GREY SLATE	01779	01779	02
L0220-01780	L0320-01780	LIGHT GREY SLATE	01780	01780	02
L0223-01753	L0323-01753	MODERN GREY OAK, PLANK	01753	01753	03
L0223-01754	L0323-01754	CHOCOLATE OAK, PLANK	01754	01754	08
L0223-01755	L0323-01755	DRIFT OAK, PLANK	01755	01755	03
L0223-01757	L0323-01757	BURNED OAK, PLANK	01757	01757	04
L0223-01760	L0323-01760	RECLAIMED GREY OAK, PLANK	01760	01760	02
L0223-01763	L0323-01763	MIDNIGHT OAK, PLANK	01763	01763	02
L0223-01764	L0323-01764	WINTER OAK, PLANK	01764	01764	02
L0223-01765	L0323-01765	AUTUMN OAK, PLANK	01765	01765	02
L0223-01766	L0323-01766	NATURAL ASH, PLANK	01766	01766	03
L0223-03361	L0323-03361	ROMANTIC OAK, PLANK	03361	03361	02
L0223-03362	L0323-03362	COTTAGE GREY OAK, PLANK	03362	03362	02
L0231-03367	L0331-03367	LIMED GREY OAK, PLANK	03367	03367	02
L0231-03368	L0331-03368	URBAN GREY OAK, PLANK	03368	03368	02
L0231-03369	L0331-03369	NEW ENGLAND OAK, PLANK	03369	03369	02
L0231-03370	L0331-03370	MANOR OAK, PLANK	03370	03370	04
L0231-03371	L0331-03371	FARMHOUSE OAK, PLANK	03371	03371	08
L0231-03372	L0331-03372	MODERN DANISH OAK, PLANK	03372	03372	01
L0231-03373	L0331-03373	BRUSHED WHITE PINE, PLANK	03373	03373	01
L0231-03374	L0331-03374	COASTAL OAK, PLANK	03374	03374	03
L0231-03375	L0331-03375	VILLAGE OAK, PLANK	03375	03375	04
L0231-03376	L0331-03376	SCRAPED VINTAGE OAK, PLANK	03376	03376	05
L0231-03866	L0331-03866	FROST WHITE OAK, PLANK	03866	03866	02
L0231-03867	L0331-03867	STUDIO OAK, PLANK	03867	03867	02
L0231-03868	L0331-03868	CITY OAK, PLANK	03868	03868	04
L0231-03869	L0331-03869	BLACK PEPPER OAK, PLANK	03869	03869	08
L0234-03568	L0334-03568	SIBERIAN OAK, PLANK	03568	03568	02
L0234-03570	L0334-03570	ROCKY MOUNTAIN OAK, PLANK	03570	03570	02
L0234-03571	L0334-03571	SEASIDE OAK, PLANK	03571	03571	03
L0234-03589	L0334-03589	CHATEAU OAK, PLANK	03589	03589	05
L0234-03590	L0334-03590	COUNTRY OAK, PLANK	03590	03590	08
L0234-03862	L0334-03862	LIGHT FJORD OAK, PLANK	03862	03862	01
L0234-03863	L0334-03863	FJORD OAK, PLANK	03863	03863	02
L0234-03864	L0334-03864	LODGE OAK, PLANK	03864	03864	08
L0234-03865	L0334-03865	CHALKED NORDIC OAK, PLANK	03865	03865	02
L0234-03870	L0334-03870	BEACH TOWN OAK, PLANK	03870	03870	04
L0235-00312	L0335-00312	COUNTRYSIDE OAK, PLANK	00312	00312	04
L0235-01491	L0335-01491	CANYON BEIGE OAK, PLANK	01491	01491	05
L0235-03573	L0335-03573	LAPPLAND OAK, PLANK	03573	03573	02
L0235-03580	L0335-03580	RUSTIC GREY OAK, PLANK	03580	03580	02
L0235-03581	L0335-03581	NEW YORK OAK, PLANK	03581	03581	08
L0235-03582	L0335-03582	BROWN VALLEY OAK, PLANK	03582	03582	08
L0235-03906	L0335-03906	BOATHOUSE GREY OAK, PLANK	03575	03575	02
L0235-04430	L0335-04430	SEASHELL OAK, PLANK	03866	03866	01
L0235-04431	L0335-04431	LIGHT VALLEY OAK, PLANK	03374	03374	03
L0235-04432	L0335-04432	COOL GREY OAK, PLANK	03367	03367	02
L0235-04433	L0335-04433	CANYON TAUPE OAK, PLANK	04433	04433	02
L0235-04434	L0335-04434	ELEGANT ASH, PLANK	04434	04434	01
L0241-01785	L0341-01785	NATURAL OAK, 3-STRIP	01785	01785	05
L0241-01789	L0341-01789	ELEGANT OAK, 3-STRIP	01789	01789	05
L0241-01797	L0341-01797	LINNEN OAK, 2-STRIP	01797	01797	03
L0241-01799	L0341-01799	PURE OAK, 2-STRIP	01799	01799	04
L0241-01800	L0341-01800	NORDIC ASH, 2-STRIP	01800	01800	03
L0241-03363	L0341-03363	NORDIC GREY OAK, 2-STRIP	01821	01821	02

					
original Excellence & pro	living Expression	Art.nr / Dekor	5-i-1 48 x 13 PGINCP(-)	Golvsokkel rak 12 x 58 PGSK(-)	Fogmassa 310 ml PGKIT(-)
L0242-04158	L0342-04158	LIGHT GREY CHEVRON OAK	04158	04158	02
L0242-04160	L0342-04160	BEIGE CHEVRON OAK	04160	04160	04
L0242-04161	L0342-04161	NATURAL CHEVRON OAK	04161	04161	05
L0242-04162	L0342-04162	DARK CHEVRON OAK	04162	04162	05
L0244-04748	L0344-04748	MATURE WHITE OAK	04748	04748	01
L0244-04749	L0344-04749	SELECT OAK	04749	04749	04
L0244-04750	L0344-04750	SELECT BEIGE OAK	04750	04750	03
L0244-04751	L0344-04751	MATURE TAUPE OAK	04751	04751	02
L0244-04753	L0344-04753	WHITE PAINTED OAK	04753	04753	01
L0244-04755	L0344-04755	BLACK PAINTED OAK	04755	04755	-
L0244-04756	L0344-04756	MATURE BROWN OAK	04756	04756	08
L0244-04757	L0344-04757	SELECT WHITE OAK	04757	04757	01
L0244-04759	L0344-04759	LIMFJORD OAK	04759	04759	01
L0244-04761	L0344-04761	MODERN WALNUT	04761	04761	08
L0244-04763	L0344-04763	PURE OAK	04763	04763	03
L0244-04764	L0344-04764	PURE MIST OAK	04764	04764	01
L0244-04765	L0344-04765	PURE GREY OAK	04765	04765	02
L0244-04766	L0344-04766	PURE BROWN OAK	04766	04766	-

				
domestic Extra	Art.nr / Dekor	5-i-1 48 x 13 PGINCP(-)	Golvsokkel rak 12 x 58 PGSK(-)	Fogmassa 310 ml PGKIT(-)
L0401-01786	GREY OAK, 3-STRIP	01786	01786	02
L0401-01787	BLONDE OAK, 3-STRIP	01787	01787	03
L0401-01796	SUPREME BEECH, 3-STRIP	01796	01796	03
L0401-01798	KASHMERE OAK, 2-STRIP	01798	01798	04
L0401-01802	MOUNTAIN GREY OAK, PLANK	01802	01802	02
L0401-01806	BLACK OAK, PLANK	01806	01806	08
L0401-01807	SILVER OAK, PLANK	01807	01807	01
L0401-01819	CLASSIC OAK, 3-STRIP	01819	01819	05
L0401-01820	DARK BROWN OAK, 3-STRIP	01820	01820	08
L0401-01822	NORDIC WHITE ASH, 3-STRIP	01822	01822	03
L0401-01825	SILVER PINE, PLANK	01825	01825	01
L0401-03364	MORNING OAK, PLANK	03364	03364	02
L0401-04085	NATURAL HONEY OAK, PLANK	04085	04085	04
L0401-04093	BEIGE SAND OAK, PLANK	04093	04093	01

Incizo®-profil till trappnos

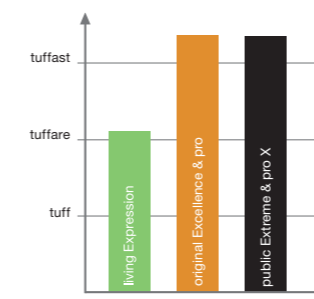
Produktgrupp	Kvalitetsnivå	Artikelnummer	Passar till golvtjocklek
Big slab	living Expression / original Excellence	NEINCPBASE2	8 mm
Classic plank	domestic Extra	NEINCPBASE2	8 mm
Classic plank	living Expression / original Excellence	NEINCPBASE2	8 mm
Long plank	living Expression / original Excellence	NEINCPBASE6	9,5 mm
Modern plank (Sensation)	living Expression / original Excellence	NEINCPBASE8	8 mm
Wide long plank (Sensation)	living Expression / original Excellence	NEINCPBASE6	9,5 mm
Elegant plank	living Expression / original Excellence	NEINCPBASE2	8 mm
Vasa, Vasa pro	living Expression / original Excellence	NEINCPBASE8	8 mm
Lillehammer, Lillehammer pro	living Expression / original Excellence	NEINCPBASE11	9 mm

Tekniska fakta

		public Extreme & pro X	original Excellence & pro	living Expression	domestic Extra
Egenskaper					
TitanX™					
Reptålighet		Mycket hög	Mycket hög	Hög	Hög
AquaSafe teknologi*		•	•	•	-
PerfectFold™		•	•	•	•
Antistatisk		•	•	•	•
Hygienisk		•	•	•	•
Miljömärkning PEFC		•	•	•	•
Miljömärkning Svanen och EU Ecolabel		•	•	•	•
Bostadsgaranti		Livstid	Livstid	25 år	20 år
Teknisk data		Standard			
Golvklassning	EN 13329	34	33	32	32
Brandklassning	EN 13501	Bfl-s1	Bfl-s1**	Cfl-s1	Cfl-s1
Formaldehydmissioner	EN 717	E1	E1	E1	E1
VOC-emissioner	agBB/DIBt	•	•	•	•
Antibakteriell effekt	JIS Z 2801	> 99 %	> 99 %	> 99 %	> 99 %
Avnötningsslag	EN 13329	AC6	AC5	AC4	AC4
Slagtålighet	EN 13329	Small ball: ≥ 20 N Big ball: ≥ 1600 mm	Small ball: ≥ 15 N Big ball: ≥ 1000 mm	Small ball: ≥ 12 N Big ball: ≥ 750 mm	Small ball: ≥ 12 N Big ball: ≥ 750 mm
Verkan av rullande stolsben (med mellanlägg)	ISO 4918	Ingen påverkan	Ingen påverkan	Ingen påverkan	Ingen påverkan
Slip resistance	EN 14041	Klass DS	Klass DS	Klass DS	Klass DS
Thermal resistance	EN 12667	0,07 m² K/W	0,07 m² K/W	0,06 m² K/W	0,06 m² K/W
Body voltage	EN 1815	2 kV (antistatisk)	2 kV (antistatisk)	2 kV (antistatisk)	2 kV (antistatisk)

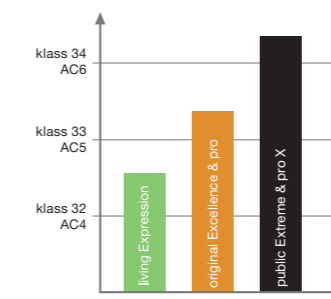
* 10-årig vattengaranti för Modern Plank, Wide Long Plank, Lillehammer, Lillehammer pro, Narvik pro X samt 5-årig vattengaranti för Elegant Plank, Classic Plank, Vasa och Vasa pro.

** gäller Long plank, Classic plank, Elegant plank och Big slab.



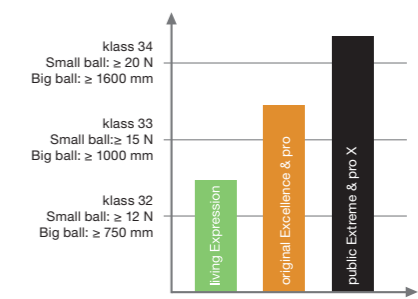
Reptålighet

TitanX™ ger marknads bästa skydd mot repor och gör att ditt golv kommer att behålla sin lyster länge.



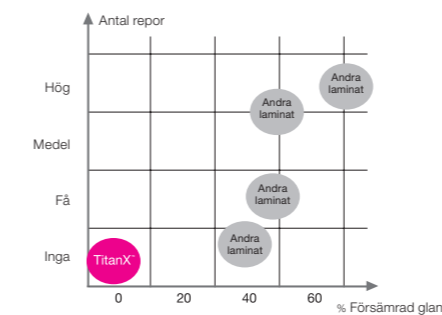
Slitstyrka

Ett Pergo laminatgolv är skapat för att stå emot vardagens påfrestningar, år efter år.



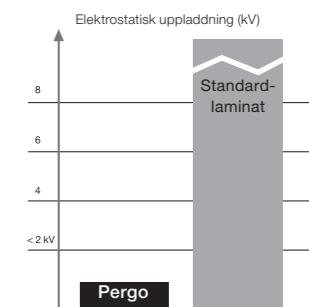
Slagtålighet

En unik flerskiktstruktur och ett kompakt bärrmaterial skyddar mot slag och avtryck från såväl klackar som tappade saker.



Här är nyckeln till Pergos hållbarhet!

TitanX™-yttskyddet gör golven extra tåliga mot slitage, repor och slag.



Antistatiskt

Den europeiska normen EN 1815 används för att mäta hur mycket kroppen laddas när man går på ett golv. Ett värde under 2 kV krävs för att uppfylla kraven på ett antistatiskt golv.

Format

	Planka, mm			Förpackning				
	Längd	Bredd	Tjocklek	Plankor / paket	m² / paket	Paket / pall	m² / pall	
original Excellence & pro								
L0234-xxxxx	Wide Long Plank 4V – Sensation, aquasafe	2050	240	9,5	6	2,952	33	97,42
L0223-xxxxx	Long Plank 4V	2050	205	9,5	6	2,522	44	110,95
L0244-xxxxx	Lillehammer pro 4V – Sensation, aquasafe	1380	212	9	7	2,048	44	90,12
L0231-xxxxx	Modern Plank 4V – Sensation, aquasafe	1380	190	8	7	1,835	48	88,08
L0242-xxxxx	Vasa pro 2V – Sensation, aquasafe	1200	396	8	4	1,901	40	76,03
L0235-xxxxx	Elegant Plank, aquasafe	1380	156	8	8	1,722	50	86,11
L0241-xxxxx	Classic Plank, aquasafe	1200	190	8	7	1,596	48	76,61
L0220-xxxxx	Big Slab 4V	1224	408	8	2	0,999	80	79,90
L0218-xxxxx	Big Slab	1224	408	8	2	0,999	80	79,90
living Expression								
L0334-xxxxx	Wide Long Plank 4V – Sensation, aquasafe	2050	240	9,5	6	2,952	33	97,42
L0323-xxxxx	Long Plank 4V	2050	205	9,5	6	2,522	44	110,95
L0344-xxxxx	Lillehammer 4V – Sensation, aquasafe	1380	212	9	7	2,048	44	90,12
L0331-xxxxx	Modern Plank 4V – Sensation, aquasafe	1380	190	8	7	1,835	48	88,08
L0342-xxxxx	Vasa 2V – Sensation, aquasafe	1200	396	8	4	1,901	40	76,03
L0335-xxxxx	Elegant Plank, aquasafe	1380	156	8	8	1,722	50	86,11
L0341-xxxxx	Classic Plank, aquasafe	1200	190	8	7	1,596	48	76,61
L0320-xxxxx	Big Slab 4V	1224	408	8	2	0,999	80	79,90
L0318-xxxxx	Big Slab	1224	408	8	2	0,999	80	79,90
domestic Extra								
L0401-xxxxx	Classic Plank	1200	190	8	7	1,596	48	76,61



SLITSTYRKA Pergos patenterade flerskiktstyta TitanX™ är den bästa ytbehandlingen på marknaden, och ger ett skydd mot slitage som överstiger normal standard för kommersiella ytor.



REPTÅLIGHET TitanX™-yttskiktet har ett extra lager aluminiumoxidpartiklar som ger marknads bästa skydd mot repor. Det gör att ditt Pergo-golv kommer att behålla sin lyster längre än andra laminatgolv.



SLAGTÅLIGHET Den unika flerskiktstrukturen hos TitanX™ kombinerad med det kompakta bärrmaterialet ger golvet hög tålighet mot slag och avtryck från såväl klackar som tappade saker.



ANTISTATISKT Pergo laminatgolv eliminerar statisk elektricitet. Den elektrostatiska uppladdningen leds bort genom elektriskt ledande grafit i golvet. Denna metod uppfyller marknads hårdaste krav på antistatiska egenskaper.



ENKLARE UNDERHÅLL Ett Pergo-golv med yttskikt av TitanX™ är mycket enklare att rengöra än vanliga golv. Orsaken är att TitanX™-ytan är så tät att smutsen helt enkelt aldrig får fäste.



VATTENTÅLIGHET Pergo kombinerar ett fukttåligt bärrmaterial med en stark och tät klickfog. På några av våra golv finns vår unika AquaSafe-teknologi. Resultatet är ett av de mest vattentåliga golven på marknaden.



HÖG BRANDSÄKERHET Ett Pergo-golv med TitanX™ har en naturlig hög motståndskraft mot eld, tack vare flerskiktstrukturen. Detta i kombinationen med den kompakta kärnan gör att värme skingras snabbare.




HYGIENISKT Ett laminatgolv från Pergo underlättar en hög hygienisk nivå. Bakterier kräver näring och fukt för att trivas och det täta TitanX™-yttskiktet gör detta omöjligt. Därmed får du helt naturligt en hög hygienisk nivå, utan antiseptiska kemikalier.



ENKLARE LÄGGNING Med Pergos patenterade PerfectFold™-system går det snabbt och enkelt att lägga golvet.

Våra golv ser ännu bättre ut i verkligheten!
Besök vår webbplats och beställ prover av dina favoritdekorer.



pergogolv.se

PERGO[®]

Pergo är en kvalitetsprodukt producerad av **UNILIN** bv, division flooring, Ooigemstraat 3, 8710 Wielsbeke, Belgien

