

## Montagevejledning Frøslev Interiør - Gulv

Nedenfor findes montagevejledning til Frøslev massive trægulve.

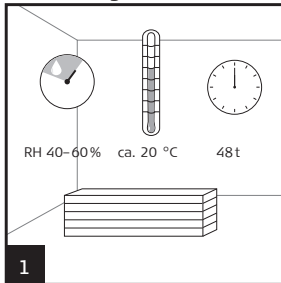
### Opbevaring og udpakning:

Før monteringen skal man lade gulvet ligge 48 timer i indpakningen i det rum, hvor det skal monteres. I rummet skal der være et normalt indeklima på ca. 20 °C og en relativ luftfugtighed på 40-60 %.

Kontrollér at du har modtaget det produkt, du har bestilt og at gulvbrædderne er i overensstemmelse med sorteringskriterierne. Hvis der forekommer fejlsortering, skal der tages kontakt til forhandleren. Er gulvbrædderne lagt, kan reklamation ikke accepteres.

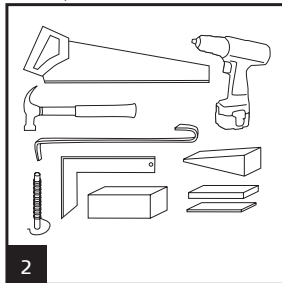
Vær opmærksom på at et trægulv er et levende materiale, som påvirkes af temperatur og fugtighed. Som en tommelfingerregel kan man sige, at gulvbrædderne vil bevæge sig ca. 1 % af bredden i løbet af et år.

Aklimatisering



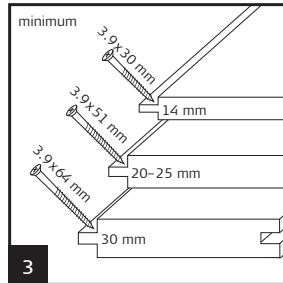
1

Værktøj



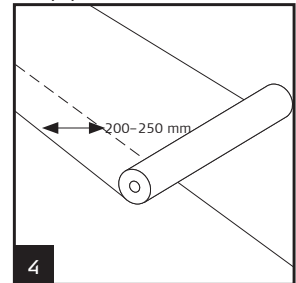
2

Skruer



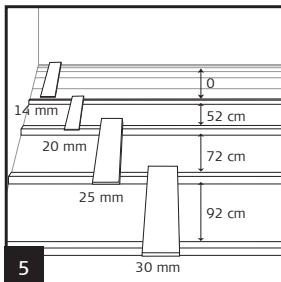
3

Dampspærre



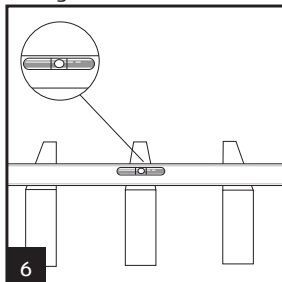
4

Strøfstande



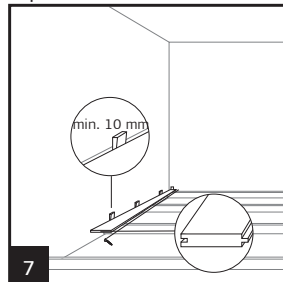
5

Undergulv



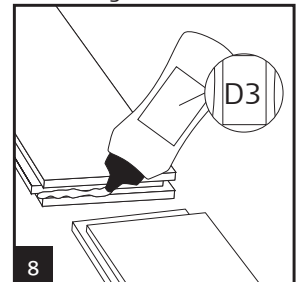
6

1. planke



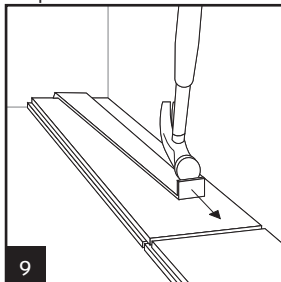
7

Endesamling



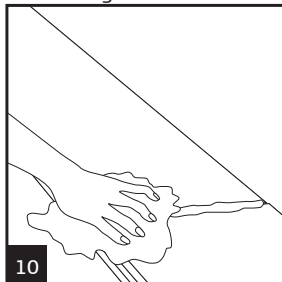
8

Slutplanke



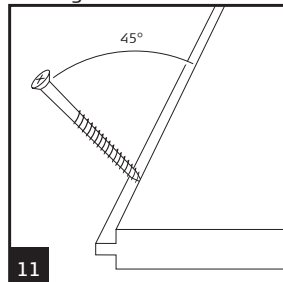
9

Endesamling



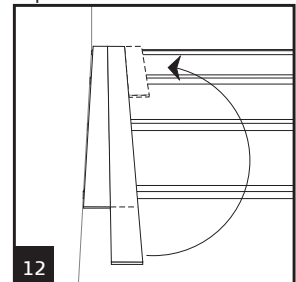
10

Skruning



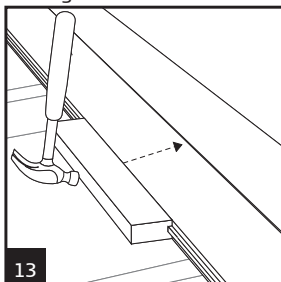
11

2. planke



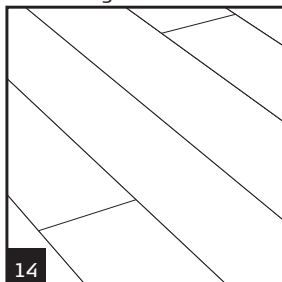
12

Samling



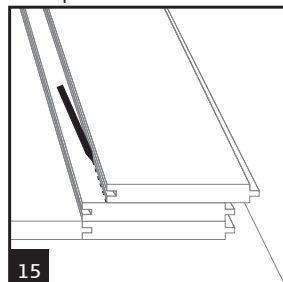
13

Endesamlinger



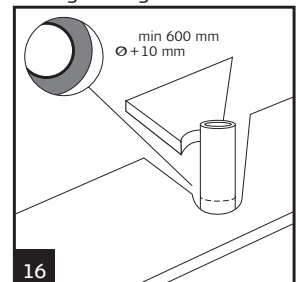
14

Sidste planke



15

Samling omkring rør



16