

## Tebo Granito Dry Diamond hole saws for angle grinder 11000 RPM



Dry drilling with angle grinder in all kinds of tiles.  
With the correct use it can be used for up to 100 insertions.

### Instructions

- Start drilling at a 45° angle to the surface until good contact has been established.
- Drill by turning the angle grinder in circular motion.  
The drill is rotated vertically against its axis.
- Note that the 6 & 8 mm should be air cooled between uses.

### Safety

Always use safety precautions when using the angle grinder.  
Always read the instructions for the angle grinder before use.



## Tebo Granito Dry Diamantborrar för vinkelslip 11000 RPM



Borrar med enkelhet igenom alla typer av byggkeramik.  
Vid korrekt användning klarar borrarerna upp till 100 hål.

### Bruksanvisning

- Börja borra med 45° vinkel mot materialet tills borren har fått fäste.
- Borra genom att gunga vinkelslipen med cirkulär rörelse. Borren roteras vertikalt mot sin axel.
- Observera att 6 & 8 mm bör luftkylas mellan varven.

### Säkerhetsföreskrifter

lakta alltid stor försiktighet vid arbete med vinkelslip.  
Läs alltid användarinstruktionerna som följer med vinkelslipen.



## Tebo Granito Dry kulmahiomakoneeseen 11000 RPM

Tekee helposti reiät kaiken tyyppisiin keraamisiin materiaaleihin.  
Oikein käytettynä pystyy tekemään noin 100 reikää.

### Käyttöohje

- Aloita poraus 45° asteen kulmassa kohti materiaalia kunnes pora on kiinnittynyt.
- Poraa kääntämällä kulmamylyä pyöreällä liikkeellä. Pora pyöritetään pystysuoraan akselinsa ympäri.
- Huomaa, että 6 ja 8 mm pitäisi jäähdyttää käyttöjen välillä.

### Turvallisuus

Ole aina varovainen kun työskentelet kulmahiomakoneen kanssa.  
Lue aina ensin käyttöohjeet, jotka tulevat liitettynä hiomakoneen kanssa.

