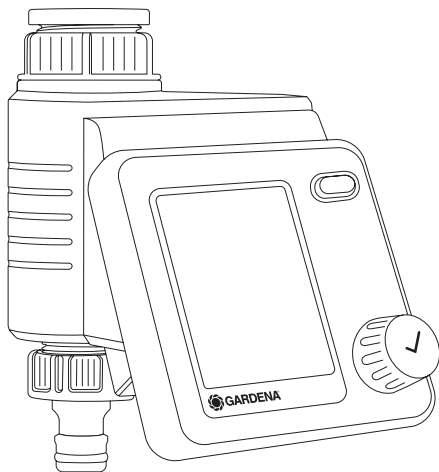




Master

Art. 1892



EN Operator's manual

Water Control

SV Bruksanvisning

Bevattningsautomatik

DA Brugsvejledning

Vandingskontrol

FI Käyttöohje

Kastelunohjaus

NO Bruksanvisning

Vanningsstyring

ET Kasutusjuhend

Kastmissüsteemi juhtseade

LT Eksploatavimo instrukcija

Laistymo valdiklis

LV Lietošanas instrukcija

Laistīšanas kontrolierīce

EN

SV

DA

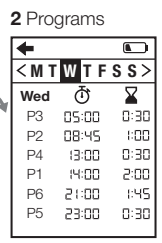
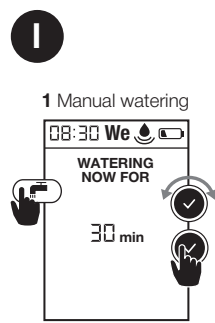
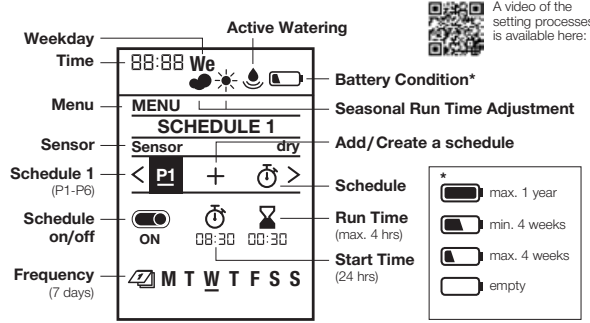
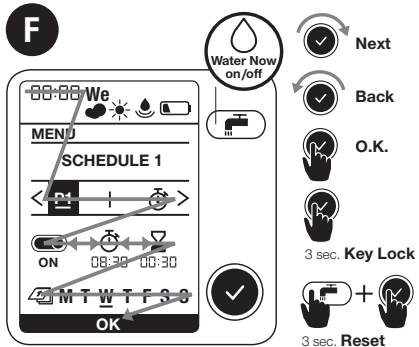
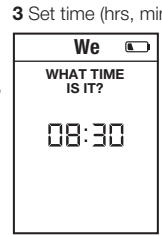
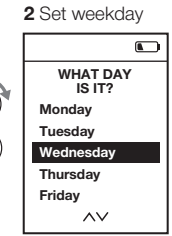
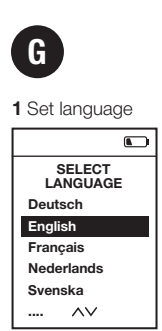
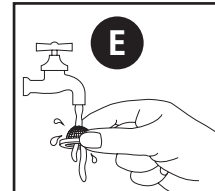
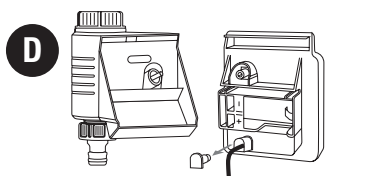
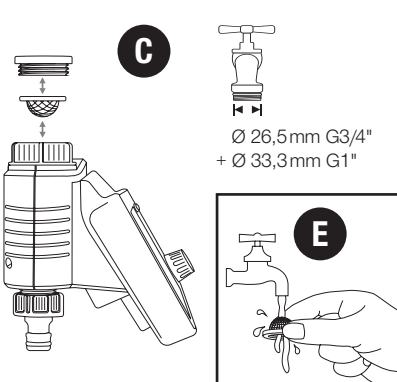

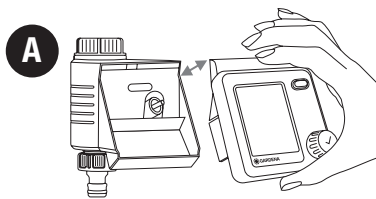
FI

NO

ET

LT

LV

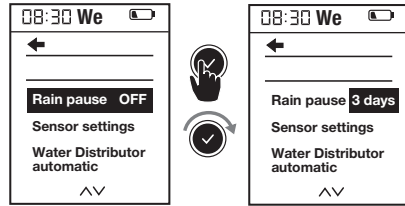


K

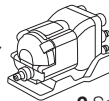
- 1 Menu: Seasonal Run Time 2 Regular Run Time 3 Reduce Watering

**L**

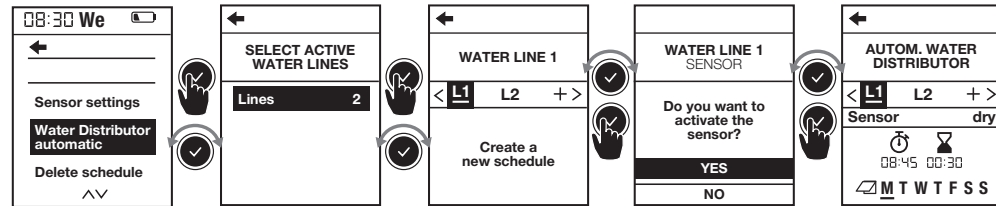
- 1 Menu: Rain pause 2 Pause / 3 days

**O****+**

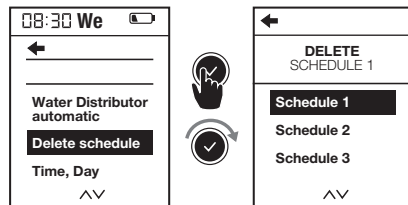
Art. 1197



- 1 Menu: Water Distributor automatic 2 Select amount of active water lines 3 Create schedule 1-6 4 Sensor per line (optional) 5 Schedule L1

**M**

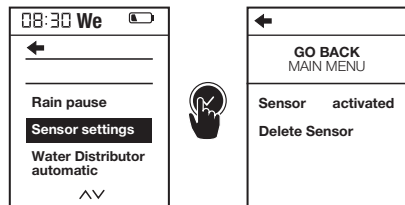
- 1 Menu: Delete schedule 2 Delete schedule 1

**N****+**

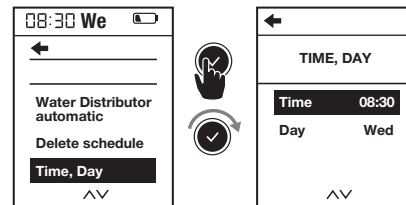
Art. 1188



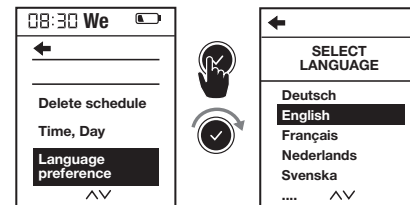
- 1 Menu: Soil Moisture Sensor 2 Sensor settings

**P**

- 1 Menu: Time, Day 2 Set Time, Day

**Q**

- 1 Menu: Language preference 2 Select Language preference



GARDENA Bevattningsautomatik Master

Översättning av originalanvisningarna.



Av säkerhetsskäl får inte barn och ungdomar under 16 år, samt personer som inte är förtrodda med den här bruksanvisningen använda den här produkten. Personer med fysisk och psykisk funktionsnedsättning får endast använda produkten om de hålls under uppsikt eller instrueras av en ansvarig person. Barn bör hållas under uppsikt för att säkerställa att de inte leker med produkten. Använd aldrig produkten när du är trött, sjuk eller påverkad av alkohol, droger eller medicin.

Avsedd användning:

GARDENA Bevattningsautomatik är avsedd för privat utomhusbruk i trädgårdar och köksträdgårdar för styrning av spridar- och bevattningssystem. Bevattningsautomatiken kan användas för automatisk bevattning under semestern.

FARA! GARDENA Bevattningsautomatik får inte användas för industriella ändamål eller kombineras med kemikalier, livsmedel, brandfarliga och explosiva ämnen.

1. SÄKERHET

Viktigt!

Läs noggrant bruksanvisningen och spara den för senare bruk.

Batteri:

För funktionssäkerhetens skull får endast ett 9 V alkalibatteri (alkaline) typ IEC 6LR61 användas!

För att förhindra att bevattningsautomatiken slutar fungera genom ett svagt batteri om man är borta en längre tid, ska batteriet bytas ut när batterisymbolen blinkar.

Idrifttagning:

Bevattningsautomatiken får endast monteras lodrätt med överfallsmuttern uppåt för att förhindra att vatten tränger in i batterifacket. Den minsta avtappningsmängden vatten för att bevattningsautomatiken garanterat ska kunna koppla om är 20 – 30 l/h. För att styra ett Micro-Drip-System behövs t. ex. minst 10 stycken 2 liters droppspridare.

Vid höga temperaturer (över 70 °C på displayen) kan det hända att LCD-displayen slocknar; detta påverkar inte alls programkörningen. Angivelsen visas igen på LCD-displayen när den har svalnat.

Temperaturen i vattenflödet får högst vara 40 °C.

Undvik dragbelastning.

→ Dra inte i den anslutna slangen.



FARA! Om styrenheten dras bort när ventilen är öppen, förblir ventilen öppen tills man sätter på styrenheten igen.



FARA! Hjärtstillestånd!

Den här produkten skapar ett elektromagnetiskt fält under driften. Det här fältet kan under vissa omständigheter påverka funktionssättet för aktiva eller passiva medicinska implantat. För att utesluta faran från situationer som kan leda till allvarliga eller dödliga skador, bör personer med ett medicinskt implantat konsultera läkare och tillverkaren av implantatet innan den här produkten används.



FARA! Kvävningsskada!

Mindre delar kan lätt sväljas. Plastpåsar innebär kvävningsskada för små barn. Håll små barn borta under monteringen.

2. IDRIFTTAGNING → (bild A–D)

Här finns en video om inställningen:



3. FUNKTION → (bild F)

Bevattningsautomatiken Master har två användningsmöjligheter för en tidsstyrd automatisk trädgårdsbevattning:

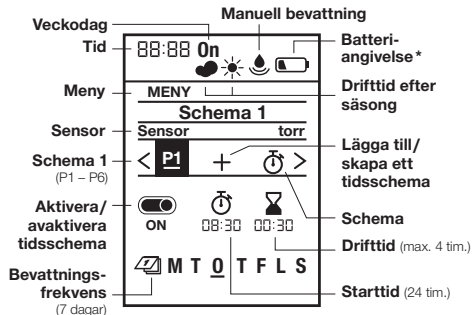
- för 1 trädgårdsområde med en **bevattningsledning** t. ex. med en spridare, GARDENA Micro-Drip-System eller GARDENA sprinklersystem

– eller –

- för 2 – 6 **bevattningsledningar efter varandra med GARDENA vattenfördelare automatic, art. 1197, se bild O (finns som tillval)**. Varje ledning kan aktiveras upp till en gång dagligen.

Genom att vrida på ratten går det ändra inställningarna eller gå till nästa inställning. Genom att trycka på vridknappen bekräftar du respektive inmatning.

Hålls knappen intryckt längre än 3 sek. låser eller låser man upp displayen. Om inga inställningar ändras under längre än 5 minuter stängs LCD-displayen av för att spara energi. Genom att använda vridknappen aktiveras displayen igen och standardgivelsen visas.



- * max. 1 år max. 4 veckor
 min. 4 veckor tom

4. INSTÄLLNINGAR → (bild G–Q)

Första inställningarna → (bild G):

- 1 Ställa in språk | 2 Ställa in veckodag |
- 3 Ställa in tid (tim., min.) | 4 Redo för tidsschema

Manuell bevattning → (bild I):

1 Manuell bevattning

Ställa in tidsscheman → (bild H):

1 Ställa in tidsschema | 2 Schema 1

Ställa in och spara upp till 6 olika bevattningstidsscheman, varje bestående av start, tidslängd och veckodagar. Med On/Off går det att aktivera eller avaktivera tidsscheman (se bild H).

Standardangivelse → (bild J):

1 Standby-bildskärm | 2 Schema

Tidslängd bevattning efter säsong → (bild K):

1 Meny: Drifftid efter säsong | 2 Normal drifftid |

3 Reducera bevattning

De inställda längderna för alla tidsscheman kan reduceras centralt i 10%-steg från 100% till 10% utan att ändra alla 6 tidsscheman.

Tips: På våren och hösten måste man vattna mindre än på högsommaren. Du ställer då bara in den maximala tidslängden för bevattning för högsommaren som standard och reducerar sedan bekvämt alla tidsscheman samtidigt i 10%-steg.

Observera: Vid procentuell ändring anpassas tidslängden i tidsschemana och symbolen "moln"

visas. Vid oförändrad tidslängd (= 100%) visas symbolen "sol".

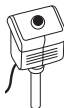
Regnpaus → (bild L):

1 Meny: Regnpaus | 2 Paus/3 dagar

Pausar alla bevattningar utan att ändra de inställda schemana. 1 – 9 dagar kan väljas. När pausen har gått är alla tidsscheman aktiva igen.

Radera tidsschema → (bild M):

1 Meny: Radera schema | 2 Radera schema 1



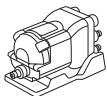
Fuktighetssensor, art. 1188 (finns som tillval)

→ (bild D och N): 1 Meny: Sensor

Är markfuktigheten tillräcklig avbryts en bevattning eller förhindras att ett tidsschema aktiveras. Den manuella bevattningen fungerar oberoende av detta.

→ (bild D och N): 1 Ansluta sensor:

När en fuktighetssensor har anslutits visas angivelsen "Sensor aktiverad/avaktiverad" – detta kan ta upp till 1 min. Genom valet görs en aktivering/avaktivering av sensorreaktionen. Med reglaget för kopplingspunkt på fuktighetssensorn ställs den markfuktighet in från och med vilken sensorn reagerar (se bruksanvisningen för GARDENA Fuktighetssensor).



GARDENA vattenfördelare automatic, art. 1197 (finns som tillval)

→ (bild O): 1 Meny: Vattenfördelare automatic

Med menyn går det att styra upp till

6 bevattningsledningarna med vattenfördelaren automatic, mellan bevattningarna behövs en paus på 5 min., den minimala bevattningstiden är 30 sek. (angivelse: 1 min.). Denna tid säkerställer en pålitlig vidarekoppling till nästa utgång och korrekt koordinering mellan tidsscheman och utgångar (för idrifttagning se bruksanvisningen för vattenfördelaren automatic).

2 Välja antal aktiva utgångar:

2 – 6 kan väljas. Stäng utgångar på vattenfördelaren som inte behövs med ändpluggar och sätt spaken på "OFF".

3 Skapa scheman 1 – 6:

Mata in bevattningstidsscheman L1 – L6 när det efterfrågas på displayen, på samma sätt normal inmatning av tidsscheman med starttid, tidslängd och frekvens.

Observera: Tidsscheman får inte överlappa varandra. Om ett tidsschema har angivits som överlappar det efterföljande tidsschemat, förskjuts starttiden för den efterföljande bevattningen bakåt och en paus på 5 minuter läggs till på det föregående tidsschemat.

20

- Starttider: Bestäm starttiderna för bevattningsledningarna i kronologisk ordning. Nästa möjliga starttid beräknas och föreslås då enklare.
 - Tidslängd: Den totala tidslängden för bevattningen för alla utgångar inkl. de nödvändiga pauserna får inte överskrida 24 timmar.
 - Frekvens: Olika veckodagar kan väljas. Observera: För korrekt vidarekoppling och koordinering mellan tidsscheman och utgångar, aktiveras också ej planerade utgångar på en dag genom en aktivering på 30 sekunder.
 - Reducering utgångar: reduceras antalet, raderas överflödiga kanaler, dvs. vid en reduktion från 5 utgångar till 3 raderas inställningarna för nr. 4 och 5.
 - Manuell bevattning: Med knappen  går det att aktivera en bevattning. Man måste ta hänsyn till en minsta tidslängd på 30 sekunder och paus på minst 5 minuter.
- 4** Sensor per utgång (tillval):
- En ansluten fuktighetssensor kan aktiveras eller avaktiveras per utgång. Om sensorn för ett tidsschema har avaktiverats, utförs alltid bevattningen efter tidsschema. Om sensorn meddelar tillräcklig fuktighet, kortas en aktuell bevattning till 30 sek. (angivelse: 1 min.).

5 Schema L1

Aktuell tid → (bild P):

1 Meny: Tid, dag | 2 Ställa in tid, dag

Språk → (bild Q):

1 Meny: Språk | 2 Ställa in språk

5. UNDERHÅLL → (bild E)

6. LAGRING



Urdrifftagning:

- Produkten måste förvaras utom räckhåll för barn.
- För att skona batteriet, är det bättre att ta ut det (bild B).
- Förvara styrenheten och ventilenheten på ett torrt, stängt och frostsäkert ställe.



Avfallshantering: (enligt direktiv 2012/19/EU)

Produkten får inte kastas som vanligt hushållsavfall. Den måste avfallshandteras enligt de gällande lokala miljöföreskrifterna.


VIKTIGT!

Avfallshandtera din produkt hos kommunens återvinningscentral.

Avfallshantering av batteriet:

- Lämna tillbaka det uttjänta batteriet till ett försäljningsställe eller avfallshandtera det via den kommunala avfallsstationen.
- Batteriet får endast avfallshandteras när det är urladdat.

7. ÅTGÄRDA FEL

Problem	Möjlig orsak	Åtgärd
Ingen displayangivelse	Sleep-läge aktiveras 5 min. efter senaste inmatning för att spara energi.	→ Genom att trycka på någon funktionsknapp aktiveras displayvisningen igen.
	Batteriet är fel isatt.	→ Tänk på polernas placering (+/-).
	Batteriet är helt tomt.	→ Sätt in ett nytt (alkaline)-batteri.
	Temperaturen på displayen är högre än 70 °C	→ Angivelsen visas efter temperatursänkning.
Manuell bevattning med -funktionen är inte möjligt	Tomt batteri visas konstant.	→ Sätt in ett nytt (alkaline)-batteri.
	Vattenkranen är stängd.	→ Öppna vattenkranen.
	Styrenheten är inte isatt.	→ Sätt på styrenheten på höljet.
	Minimetryck på 0,5 bar saknas.	→ Säkerställ minst 0,5 bar och kör programmet igen.
Bevattningsprogrammet körs inte (ingen bevattning)	Programinmatning/-ändring under eller strax innan startimpulsen.	→ Gör programinmatningen/-ändringen utanför de programmerade starttiderna.
	Ventilen har tidigare öppnats manuellt.	→ Undvik att programmen eventuellt överlappar varandra.
	Vattenkranen är stängd.	→ Öppna vattenkranen.
	Fuktighetssensorn signalerar fuktigt.	→ Kontrollera inställningen/placeringen för fuktighetssensorn när det är torrt.

Problem	Möjlig orsak	Åtgärd
Bevattningsprogrammet körs inte (ingen bevattning)	Styrenheten är inte isatt.	→ Sätt på styrenheten på höljet.
	Tomt batteri visas konstant.	→ Sätt in ett nytt (alkaline)-batteri.
	Minimetryck på 0,5 bar saknas.	→ Säkerställ minst 0,5 bar.
Bevattningsautomatiken stängs inte	Minimivattningsmängd är under 20 l/h.	→ Anslut fler spridare.
	Ventil smutsig.	→ Spola igenom i motsatt riktning till det normala flödet.



OBSERVERA: Kontakta ditt GARDENA servicecenter vid andra störningar. Reparationer får endast utföras av GARDENA servicecentren och av fackhandel som är auktoriserad av GARDENA.

8. TEKNISKA DATA

Bevattningsautomatik	Värde / Enhet
Min./max. drifttryck	0,5 bar/12 bar
Intervall driftstemperatur	5 °C till 50 °C
Flödesmedium	Klart sötvatten
Max. medietemperatur	40 °C
Antal programstyrda bevattningsprocedurer per dag	6 individuella starttider

Bevattningsautomatik	Värde / Enhet
Antal programstyrda bevattningsprocedurer per vecka	42
Bevattningslängd	6 x 1 min. – 4 tim.
Batteri som ska användas	1 x 9 V Alkaliskt (alkaline) typ IEC 6LR61
Batteriets livslängd	ca. 1 år

9. TILLBEHÖR

GARDENA Fuktighetssensor

art. 1188

GARDENA Stöldskydd

art. 1815-00.791.00 via GARDENA Service

10. SERVICE/GARANTI

Service:

Vänligen kontakta adressen på baksidan.

Garantibevis:

I händelse av garantianspråk tas ingen avgift ut för de tjänster som tillhandahålls.

GARDENA Manufacturing GmbH ger 2 års garanti på alla original GARDENA nya produkter fr.o.m. första köp hos återförsäljare om produkterna uteslutande har använts privat. Den här tillverkargarantin gäller inte för produkter som har köpts på andrahandsmarknaden. Denna garanti gäller alla väsentliga brister på produkten, vilka bevisligen beror på material- eller tillverkningsfel. Garantin inkluderar leverans av en funktionell utbytesprodukt eller reparation av den felaktiga produkten som skickats till oss utan kostnad. Vi förbehåller oss rätten att välja mellan de här alternativen. Följande bestämmelser reglerar tjänsten:

- Produkten användes för avsett ändamål enligt anvisningarna i bruksanvisningen.
- Varken köparen eller tredje part har försökt att öppna eller reparera produkten.
- För driften har endast Original GARDENA reserv- och slitdelar använts.
- Uppvisande av inköpskvittot.

Normalt slitage av delar och komponenter (exempelvis på knivar, knivfästesdelar, turbiner, ljuskällor, kil- och kuggremmar, löphjul, luftfilter, tändstift), optiska förändringar samt slit- och förbrukningsdelar omfattas inte av garantin.

Den här tillverkargarantin begränsas till utbyte och reparation enligt de ovan angivna villkoren. Tillverkargarantin kan inte ligga till grund för andra krav gentemot oss som tillverkare, exempelvis gällande skadestånd. Denna tillverkargaranti berör självklart **inte** de gällande lagstadgade och avtalsmässiga garantikraven gentemot handlaren/försäljaren.

För tillverkargarantin gäller Förbundsrepubliken Tysklands lag.

Vid skadefall, vänligen skicka den defekta produkten tillsammans med en kopia av inköpskvittot och en felbeskrivning med tillräckligt porto till serviceadressen för GARDENA.

Slitdelar:

Defekter på bevattningsautomatiken som beror på felmonterade eller urladdade batterier omfattas inte av garantin.

Skador genom frost omfattas inte av garantin.

EN Product liability

In accordance with the German Product Liability Act, we hereby expressly declare that we accept no liability for damage incurred from our products where said products have not been properly repaired by a GARDENA-approved service partner or where original GARDENA parts or parts authorised by GARDENA were not used.

SV Produktansvar

I enlighet med tyska produktansvarslagar förklarar vi härmed uttryckligen att vi inte åtar oss något ansvar för skador som orsakas av våra produkter där produkterna inte har genomgått korrekt reparation från en GARDENA-godkänd servicepartner eller där originaldelar från GARDENA eller delar godkända av GARDENA inte använts.

DA Produktansvar

I overensstemmelse med den tyske produktansvarslov erklærer vi hermed udtrykkeligt, at vi ikke påtager os noget ansvar for skader på vores produkter, hvis de pågældende produkter ikke er blevet repareret korrekt af en GARDENA-godkendt servicepartner, eller hvor der ikke er brugt originale GARDENA-reservedele eller godkendte reservedele fra GARDENA.

FI Tuotevastuu

Saksan tuotevastuulain mukaisesti emme ole vastuussa laitteiden vaurioista, jos korjauksia ei ole tehnyt GARDENAn hyväksymä huoltoliike tai jos niiden syynä on muiden kuin alkuperäisten GARDENA-varaosien tai GARDENAn hyväksymien varaosien käyttö.

ET Tootevastutus

Vastavalt Saksamaa tootevastutusseadusele deklareerime käesolevaga selgesõnaliselt, et me ei kannu mingisugust vastutust meie toodetest tingitud kahjude eest, kui need tooted ei ole korrektselt parandatud GARDENA heakskiidetud hoolduspartneri poolt või kui parandamisel ei ole kasutatud GARDENA originaalosi või GARDENA volitatud osi.

LT Gaminio patikimumas

Mes aiškiai pareiškiame, kad, atsižvelgiant į Vokietijos gaminių patikimumo įstatymą, neprisiimame atsakomybės dėl bet kokios žalos, patirtos dėl mūsų gaminių, jeigu jie buvo netinkamai taisomi arba jų dalys buvo pakeistos neoriginaliomis GARDENA dalimis ar nepatvirtintomis dalimis, arba jeigu remonto darbai buvo atliekami ne GARDENA techninės priežiūros centro specialistų.

LV Atbildība par produkcijas kvalitāti

Saskaņā ar Vācijas likumu par atbildību par produkcijas kvalitāti ar šo mēs paziņojam, ka neuzņemamies atbildību par bojājumiem, kas radušies, lietojot mūsu izstrādājumus, kuru remontu nav veicis uzņēmuma GARDENA apstiprināts apkopes partneris vai kuru remontam netika izmantotas oriģinālās GARDENA detaļas vai detaļas, kuru lietošanu apstiprinājis uzņēmums GARDENA.

EN EC Declaration of Conformity

The undersigned, GARDENA Germany AB, PO Box 7454, S-103 92 Stockholm, Sweden, hereby certifies that, when leaving our factory, the units indicated below are in accordance with the harmonised EU guidelines, EU standards of safety and product specific standards. This certificate becomes void if the units are modified without our approval.

ET EÜ vastavusdeklaratsioon

Allakirjutanu GARDENA Germany AB, PO Box 7454, S-103 92 Stockholm, Rootsi, kinnitab käesolevaga, et tehases väljumisel vastavad allpool nimetatud seadmed harmoneeritud EL-i suunistele, EL-i ohutusstandarditele ja tootele eriomastele standarditele. See vastavuskinnitus kaotab kehtivuse, kui seadet muudetakse ilma meie heakskiiduta.

SV EG-försäkran om överensstämmelse

Undertecknad firma GARDENA Germany AB, PO Box 7454, S-103 92 Stockholm, Sverige, intygar härmed att nedan nämnda produkter, när de lämnar vår fabrik, överensstämmer med EU:s riktlinjer, EU:s säkerhetsstandarder och produktspecifika standarder. Detta intyg skall ogiltigförklaras om produkten ändras utan vårt godkännande.

LT EB atitikties deklaracija

GARDENA Germany AB, PO Box 7454, S-103 92 Stockholm, Sweden, garantuoja, kad iš gamyklos siunčiami toliau nurodyti įrenginiai atitinka suderintus EB reikalavimus, EB saugos ir konkrečius gaminių standartus. Pakeitus gaminį be mūsų patvirtinimo, nutraukiama šio sertifikato galiojimas.

DA EU-overensstemmelseserklæring

Undertegnede, GARDENA Germany AB, PO Box 7454, S-103 92 Stockholm, Sverige erklærer hermed, at nedenfor anførte enheder er i overensstemmelse med de harmoniserede EU retningslinjer, EU-standarder for sikkerhed og produktspecifikke standarder, når de forlader fabrikken. Denne erklæring ugyldiggøres, hvis enhederne ændres uden vores godkendelse.

LV EK atbilstības deklarācija

Uzņēmums GARDENA Germany AB, PO Box 7454, S-103 92 Stockholm, Zviedrija, ar parakstu apliecina, ka tālāk minētās vienības, pamatot rūpniec, atbilst saskaņotajām ES vadlinijām, ES drošības standartiem un izstrādājumam specifiskajiem standartiem. Šis sertifikāts tiek anulēts, ja šīs vienības tiek modificētas bez mūsu apstiprinājuma.

FI EY-vaatimustenmukaisuusvakuutus

GARDENA Germany AB, PO Box 7454, S-103 92 Stockholm, Ruotsi, vakuuttaa täten, että alla mainitut laitteet ovat tehtaalta lähtiessään yhdenmukaistettujen EU-säännösten, EU:n turvastandardien ja tuotekohtaisten standardien mukaisia. Tämä vakuutus mitätöityy, jos laitteita muokataan ilman hyväksyntäämme.

<p>Description of the product: Beskrivning av produkten: Beskrivelse af produktet: Tuotteen kuvaus: Toote kirjeldus: Gaminio aprašas: Izstrādājuma apraksts:</p>	<p>Water Control Bevatningsautomatik Vandingskontrol Kastelunohjaus Kastmissüsteemi juhtseade Laistymo valdiklis Laistīšanas kontrolierīce</p>	<p>Year of CE marking: Märkningsår: CE-Mærkningsår: CE-merkin kiinnitysvuosi: CE-märgistuse paigaldamise aasta: Metai, kada pažymėta CE-ženklui: CE-marķējuma uzlikšanas gads:</p> <p style="text-align: right;">2018</p>
<p>Product type: Produkttyp: Produkttype: Tuotetyyppi: Tootetüüp: Gaminio tipas: Produkta veids:</p> <p>Master</p>	<p>Article number: Artikelnummer: Artikelnummer: Tuotenumero: Artiklinumber: Dalies numeris: Artikula numurs:</p> <p>1892</p>	
<p>EC-Directives: EU-direktiv: EF-direktiver: EY-direktiivit: EÜ direktiivid: EB direktyvos: EK direktīvas:</p> <p style="text-align: right;">2014/30/EC 2011/65/EC</p>	<p>Hinterlegte Dokumentation: GARDENA Technische Dokumentation, M. Kugler, 89079 Ulm</p> <p>Deposited Documentation: GARDENA Technical Documentation, M. Kugler, 89079 Ulm</p> <p>Documentation déposée : Documentation technique GARDENA, M. Kugler, 89079 Ulm</p>	<p style="text-align: right;"><i>Reinhard Pompe</i></p> <p>Reinhard Pompe Vice President</p>

Deutschland / Germany

GARDENA Manufacturing GmbH
Central Service
Hans-Lorenser-Straße 40
D-89079 Ulm
Produktfragen: (+49) 731 490-123
Reparaturen: (+49) 731 490-290
service@gardena.com

Albania

COBALT Sh.p.k.
Rr. Siri Kodra
1000 Tirana

Argentina

Av. Libertador Argentina S.A.
Av. del Libertador 5954 –
Piso 11 – Torre B
(C1428ARP) Buenos Aires
Phone: (+54) 11 5194 5000
info.gardena@ar.husqvarna.com

Armenia

Garden Land Ltd.
61 Tigran Mets
0005 Yerevan

Australia

Husqvarna Australia Pty. Ltd.
Locked Bag 5
Central Coast BC
NSW 2252
Phone: (+61) (0) 2 4352 7400
customer.service@
husqvarna.com.au

Austria / Österreich

Husqvarna Austria GmbH
Industriezeile 36
4010 Linz
Tel.: (+43) 732 77 01 01-485
service.gardena@
husqvarnagroup.com

Azerbaijan

Firm Progress
a. Aliyev Str. 26A
1052 Baku

Belgium

Husqvarna België nv/sa
Gardena Division
Rue Eglise Van Opheim 111
1180 Uccle / Ukkel
Tel.: (+32) 2 720 92 12
Mail: info@gardena.be

Bosnia / Herzegovina

SILK TRADE d.o.o.
Industrijska zona Bukva bb
74260 Tešanj

Brazil

Husqvarna do Brasil Ltda
Av. Francisco Matarazzo,
1400 – 19ª andar
São Paulo – SP
CEP: 05001-903
Tel: 0800-112252
marketing.br.husqvarna@
husqvarna.com.br

Bulgaria

AGROLAND България АД
бул. 8 Декември, № 13
Офис 5
1700 Студентски град
София
Тел.: (+359) 24666910
info@agroland.eu

Canada / USA

GARDENA Canada Ltd.
100 Summerlea Road
Brampton, Ontario L6T 4X3
Phone: (+1) 905 792 93 30
info@gardenacanada.com

Chile

Maquinarias Agroforestales
Ltda. (Maga Ltda.)
Santiago, Chile
Avda. Chesterton
8355 comuna Las Condes
Phone: (+56) 2 202 4417
dalton@maga.cl
Zipcode: 7560330

China

Husqvarna (Shanghai)
Management Co., Ltd.
富世华 (上海) 管理有限公司
3F, Benq Square B,
No207, Song Hong Rd.,
Chang Ning District,
Shanghai, PRC. 200335
上海市长宁区淞虹路207号明
基广场B座3楼, 邮编: 200335

Colombia

Husqvarna Colombia S.A.
Calle 18 No. 68 D-31, zona
Industrial de Montevideo
Bogotá, Cundinamarca
Tel. 571 2922700 ext. 105
jairo.salazar@husqvarna.com.co

Costa Rica

Compania Exim
Eroiberioamericana S.A.
Los Colegios, Moravia,
200 metros al Sur del Colegio
Saint Francis – San José
Phone: (+506) 297 68 83
exim_euro@racsa.co.cr

Croatia

Husqvarna Austria GmbH
Industriezeile 36
4010 Linz
Tel.: (+43) 732 77 01 01-485
service.gardena@husqvarnagroup.com

Cyprus

Med Marketing
17 Digeni Akrita Ave
P.O. Box 27017
1641 Nicosia

Czech Republic

Husqvarna Česko s.r.o.
Türkova 2319/5b
149 00 Praha 4 – Chodov
Bezplatná infolinka :
800 100 425
servis@cz.husqvarna.com

Denmark

GARDENA DANMARK
Lejrvej 19, st.
3500 Værløse
Tlf.: (+45) 70 26 47 70
husqvarna@husqvarna.dk
www.gardena.com / dk

Dominican Republic

BOSQUESA, S.R.L
Carretera Santiago Licey
Km. 5 ½
Esquina Copal II.
Santiago
Dominican Republic
Phone: (+809) 736-0333
joserbosquesa@claro.net.do

Ecuador

Husqvarna Ecuador S.A.
Arupos E1-181 y 10 de
Agosto Quito, Pichincha
Tel. (+593) 22800739
francisco.jacome@
husqvarna.com.ec

Estonia

Husqvarna Eesti OÜ
Valdeku 132
EE-11216 Tallinn
info@gardena.ee

Finland

Oy Husqvarna Ab
Gardena Division
Lautatarhankatu 8 B / PL 3
00581 HELSINKI
www.gardena.fi

France

Husqvarna France
9/11 Allée des pierres mayettes
92635 Gennevilliers Cedex
France
http : //www.gardena.com/ fr
N° AZUR: 0 810 00 78 23
(Prix d'un appel local)

Georgia

Transporter LLC
8/57 Beliashevili street
0159 Tbilisi, Georgia
Phone: (+995) 322 14 71 71

Great Britain

Husqvarna UK Ltd
Preston Road
Aycliffe Industrial Park
Newton Aycliffe
County Durham
DL5 6ÜP
info.gardena@husqvarna.co.uk

Greece

Π.ΠΑΠΑΔΟΠΟΥΛΟΣ ΑΕΒΕ
Λεωφ. Αθηνών 92
Αθήνα
T.K.104 42
Ελλάδα
Τηλ. (+30) 210 5193 100
info@papadopoulos.com.gr

Hungary

Husqvarna Magyarország Kft.
Ezred u. 1-3
1044 Budapest
Telefon: (+36) 1 251-4161
vevoszolgalat.husqvarna@husqvarna.hu

Iceland

Ó. Johnson & Kaaber
Tinguhalsi 1
110 Reykjavik
ooj@ojk.is

Ireland

Husqvarna UK Ltd
Preston Road
Aycliffe Industrial Park
Newton Aycliffe
County Durham
DL5 6UP
info.gardena@husqvarna.co.uk

Italy

Husqvarna Italia S.p.A.
Via Santa Vecchia 15
23868 VALMADRERA (LC)
Phone: (+39) 0341.203.111
assistenza.italia@it.husqvarna.com

Japan

KAKUICHI Co. Ltd.
Sumitomo Realty &
Development Kojimachi
BLDG., 8F
5-1 Nibanncyo
Chiyoda-ku
Tokyo 102-0084
Phone: (+81) 33 264 4721
m_ishihara@kaku-ichi.co.jp

Kazakhstan

LAMED Ltd.
155/1, Tazhibayevoy Str.
050060 Almaty
IP Schmidt
Abayevnue 3B
110 005 Kostanay

Korea

Kyung Jin Trading CO.,LTD.
107-4, SunDuk Bld.,
YangJae-dong,
Seocho-gu,
Seoul, (zipcode: 137-891)
Phone: (+82) (0)2 574-6300

Kyrgyzstan

Alye Maki
av. Moladaya Guardir J 3
720014
Bishkek

Latvia

Husqvarna Latvija SIA
Ulbrokas 19A
LV-1021 Riga
info@gardena.lv

Lithuania

UAB Husqvarna Lietuva
Ateities pl. 77C
LT-52104 Kaunas
info@gardena.lt

Luxembourg

Magasins Jules Neuberg
39, rue Jacques Stas
Luxembourg-Gasperich 2549
Case Postale No. 12
Luxembourg 2010
Phone: (+352) 40 14 01
api@neuberg.lu

Mexico

AFOSA
Av. Lopez Mateos Sur # 5019
Col. La Calma 45070
Zapopan, Jalisco, Mexico
Phone: (+52) 33 3818-3434
icornejo@afosa.com.mx

Moldova

Convel S.R.L.
290A Muncesti Str.
2002 Chisinau

Netherlands

Husqvarna Nederland B.V.
GARDENA Division
Postbus 50131
1305 AC ALMERE
Phone: (+31) 36 521 00 10
info@gardena.nl

Neth. Antilles

Jonka Enterprises N.V.
Sta. Rosa Weg 196
P.O. Box 8200
Curaçao
Phone: (+599) 9 767 66 55
pgm@jonka.com

New Zealand

Husqvarna New Zealand Ltd.
PO Box 76-437
Manukau City 2241
Phone: (+64) (0) 9 9202410
support.nz@husqvarna.co.nz

Norway

Husqvarna Norge AS
Gardena Division
Trøskenveien 36
1708 Sarpsborg
info@gardena.no

Peru

Husqvarna Perú S.A.
Jr. Ramón Cárcamo 710
Lima 1
Tel: (+51) 1 3320400 ext. 416
juan.remuzgo@husqvarna.com

Poland

Husqvarna
Poland Spółka z o.o.
ul. Wysokiego 15 b
03-371 Warszawa
Phone: (+48) 22 330 96 00
gardena@husqvarna.com.pl

Portugal

Husqvarna Portugal, SA
Lagoa - Albarraque
2635 - 595 Rio de Mouro
Tel.: (+351) 21 922 85 30
Fax: (+351) 21 922 85 36
info@gardena.pt

Romania

Madex International Srl
Soseaua Odăii 117 - 123,
RO 013603 București, S1
Phone: (+40) 21 352.76.03
madex@ines.ro

Russia / Россия

ООО «Хускварна»
141400, Московская обл.,
г. Химки,
улица Ленинградская,
владение 39, стр.6
Бизнес Центр
„Химки Бизнес Парк“,
помещение ОВ02_04
http://www.gardena.ru

Serbia

Domel d.o.o.
Autoput za Novi Sad bb
11273 Belgrade
Phone: (+381) 1 18 48 88 12
miroslav.jejina@domel.rs

Singapore

Hy-Ray PRIVATE LIMITED
40 Jalan Pemimpin
#02-08 Tat Ann Building
Singapore 577185
Phone: (+65) 6253 2277
shying@hyray.com.sg

Slovak Republic

Husqvarna Česko s.r.o.
Türkova 2319/5b
149 00 Praha 4 – Chodov
Bezplatná infolinka:
800 154 044
servis@sk.husqvarna.com

Slovenia

Husqvarna Austria GmbH
Industriezeile 36
4010 Linz
Tel.: (+43) 732 77 01 01-485
service.gardena@
husqvarnagroup.com

South Africa

Husqvarna
South Africa (Pty) Ltd
Postnet Suite 250
Private Bag X6,
Cascades, 3202
South Africa
Phone: (+27) 33 846 9700
info@gardena.co.za

Spain

Husqvarna España S.A.
Calle de Rivas nº 10
28052 Madrid
Phone: (+34) 91 708 05 00
atencioncliente@gardena.es

Suriname

Agrofix n.v.
Verlengde Hogestraat #22
Phone: (+597) 472426
agrofix@sr.net
Pobox : 2006
Paramaribo
Suriname – South America

Sweden

Husqvarna AB
Gardena Division
S-561 82 Huskvarna
gardenaorder@husqvarna.se

Switzerland / Schweiz

Husqvarna Schweiz AG
Consumer Products
Industriestrasse 10
5506 Mägenwil
Phone: (+41) (0) 62 887 37 90
info@gardena.ch

Turkey

Dost Bahçe Dis Ticaret
Müessesilik A.Ş
Yunus Mah. Adil Sok. No: 3
İc Kapi No: 1 Kartal
34873 Istanbul
Phone: (+90) 216 38 93 939
info@dostbahce.com.tr

Ukraine / Україна

ТОВ «Хускварна Україна»
вул. Васильківська, 34,
офіс 204-г
03022, м. Київ
Тел. (+38) 044 498 39 02
info@gardena.ua

Uruguay

FELI SA
Entre Rios 1083 CP 11800
Montevideo – Uruguay
Tel: (+598) 22 03 18 44
info@felisa.com.uy

Venezuela

Corporación Casa y Jardín C.A.
Av. Caroní, Edif. Trezmen, PB.
Colinas de Bello Monte.
1050 Caracas.
Tlf: (+58) 212 992 33 22
info@casayjardin.net.ve



1892-28.960.02/0619

© GARDENA Manufacturing GmbH; D-89070 Ulm; http://www.gardena.com