

Anvisning lagning med Coldmex

Coldmex är en reparationsasfalt av hög kvalitet med god vidhäftningsförmåga som ger en mycket hård yta. Den används för snabb lagning av körbara asfalt- och betongytor, för utjämning vid t.ex. infarter, för att fylla ut sättningar mm.

Observera att produkten kan bli kompakt i burken när den lagras. Töm då ut hela innehållet genom att vända upp och ner på burken. Massan kommer ut i en kaka som är lättare att dela. Se vidare mer detaljerade reparationsanvisningar nedan. Lägg tillbaka överblivet material i spannen när du är klar.

Lagning av asfalt eller betongyta




Borsta rent där du ska fylla med Coldmex. Kanterna ska vara vertikala så att övergången blir jämn.



Fyll med Icopal Coldmex och fördela massan jämnt med spade eller skyffel.




Packa med skyffelns baksida eller på annat lämpligt sätt.




Den nya ytan är färdig för användning.

Reparation av sättning vid kantsten




Ta bort befintlig, nedsunken asfalt och justera kantsten.




Fyll därefter med Coldmex.

Justering vid markbrunn



Ta bort befintlig nedsunken asfalt.



Fyll därefter med Coldmex.