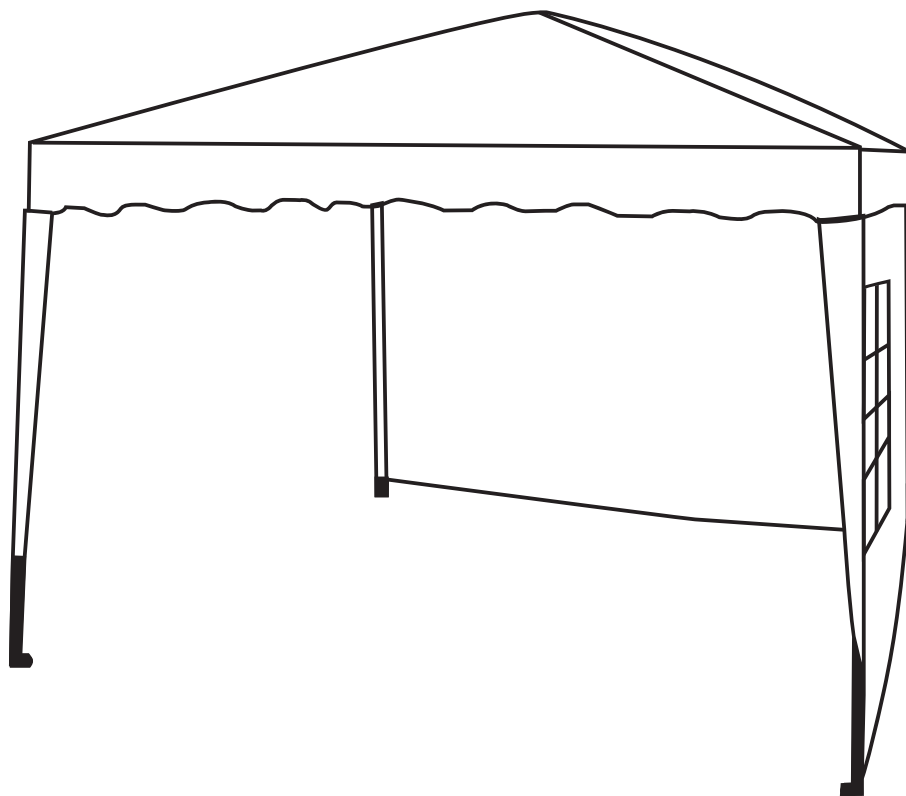


# VENTURE DESIGN

## HOME & INTERIOR



1526-685  
Easy up Gazebo






Monteringsanvisning - Assemblyinstruction - Einbauzeichnung

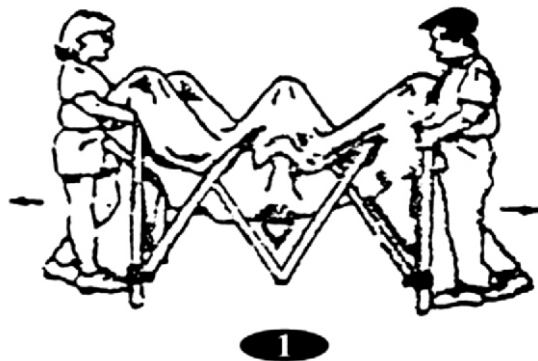


**SE:** Fyra personer krävs för att montera denna Pop-up Gazebo.

**EN:** Four people are required to assemble this Pop-up Gazebo.

**DE:** Für die Montage dieses Pop-up-Pavillons sind vier Personen erforderlich.

Art. No		Qty	Art. No		Qty
1999-5173		1			1
		1	1999-5172		8
		1			



**SE:** Lägg duken på ramen med den vita cirkeln i mitten och fötterna hängande i varje hörn.

**EN:** Put the canvas onto the frame with the white circle in the center and the feet suspended at each corner.

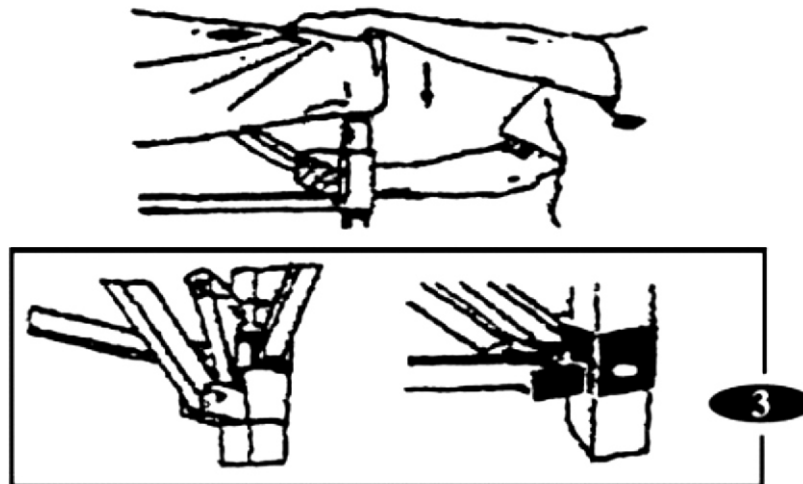
**DE:** Legen Sie die Leinwand mit dem weißen Kreis in der Mitte und den an jeder Ecke hängenden Füßen auf den Rahmen.



**SE:** Dra fötterna i varje hörn ut mot dig samtidigt och ramen öppnas.

**EN:** Pull the feet at each corner out towards you simultaneously and the frame will open out.


**DE:** Ziehen Sie die Füße an jeder Ecke gleichzeitig in Ihre Richtung und der Rahmen öffnet sich.



**SE:** Placera duken försiktigt på ramen och justera hörnen så att de sitter ordentligt på ramen och se till att fötterna är låsta på plats.

**EN:** Place the canvas carefully on the frame and adjust the corners to fit securely onto the frame, and then ensure the feet are locked into place.

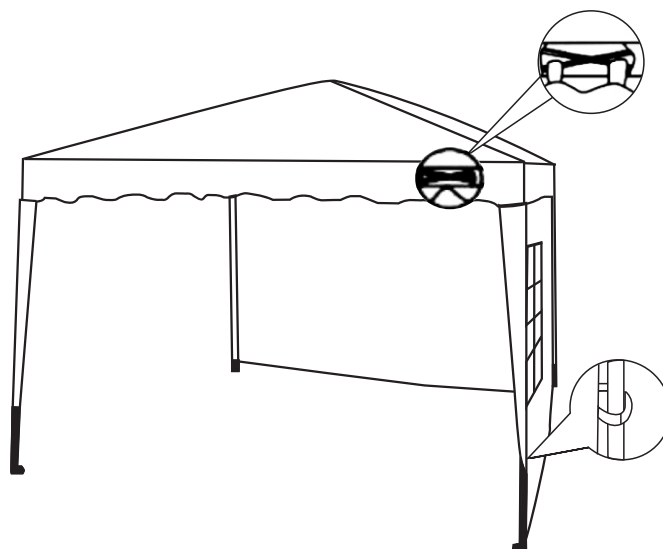
**DE:** Legen Sie die Leinwand vorsichtig auf den Rahmen und stellen Sie die Ecken so ein, dass sie sicher auf dem Rahmen sitzen. Stellen Sie dann sicher, dass die Füße einrasten.



**SE:** När de fyra fötterna är låsta trycker du upp fotens botten samtidigt för att sätta upp lusthuset till sin fulla höjd.

**EN:** When the 4 feet are locked, push up the bottom of the feet simultaneously to erect the gazebo to its full height.

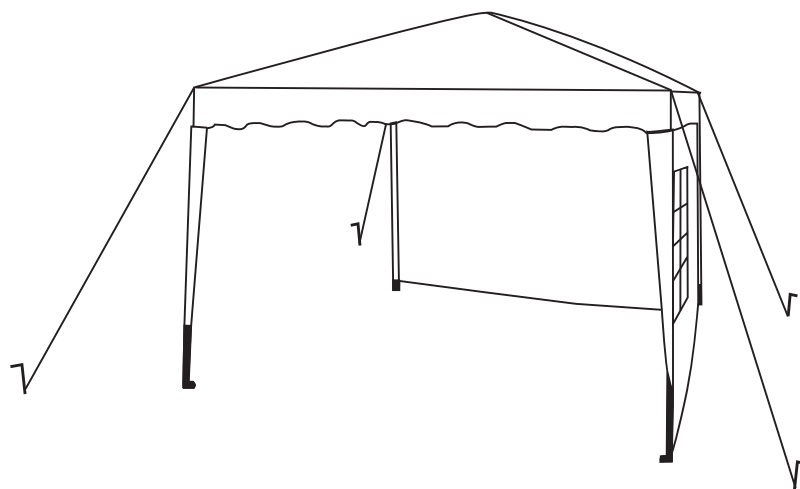
**DE:** Wenn die 4 Füße verriegelt sind, drücken Sie gleichzeitig die Unterseite der Füße nach oben, um den Pavillon auf seine volle Höhe zu bringen.



**SE:** När lusthuset är uppe, säkra duken med kardborreband.

**EN:** When the Gazebo is up, secure the canvas with Velcro.

**DE:** Wenn der Pavillon geöffnet ist, befestigen Sie die Leinwand mit einem Klettverschluss.



**SE:** För in repet i dukhålen i varje hörn och säkra sladdarna i marken med tältpinnar för bättre stabilitet.

**EN:** Insert the rope into the canvas holes at each corner and secure the cords into the ground with tent pegs for better stability.

**DE:** Führen Sie das Seil in die Leinenlöcher an jeder Ecke ein und befestigen Sie die Schnüre mit Zeltstiften im Boden, um eine bessere Stabilität zu erreichen.