




# Montering af W-METAL A/S JORDDÅSE TYPE 606




1) Afbark dit jordkabel og fold lederen dobbelt.




2) Stik ledningen ind under klemringen ved prægningen.



3) Og sæt begge dele på jordspydet.



5) Klem delene sammen med din bidetang.



6) Tag et stykke selvulkaniserende filler tape, fold det dobbelt og læg det mellem kablet og jordspydet.



7) Sæt krympehæt-

8) Varm til den er krympet. Begynd altid fra oven af.



9) Du har nu lavet en sikker jordforbindelse.



FREMSTILLET AF  
FAGFOLK  
FOR FAGFOLK