

STENKISTA 150L



I FÖRPACKNINGEN

- Stenkista 150 Liter
- Geotextil
- Täcklock & klips



Stenkista 150 Liter är vårt senaste tillskott i vår familj av fördröjningsmagasin – En mycket kostnadseffektiv modell. Levereras omonterad. Halvorna kan enkelt vridas 180 grader och klickas samman i olika höjder, bredder och längder.

- Effektiv och lätt att installera
- Motsvarar en traditionell stenskista av makadam på ca: 450 Liter
- Dränerar och absorberar 144 Liter
- Högeffektiv och kompakt
- Flera moduler kan kopplas samman
- Geotextil är inkluderad
- Storlek (cm): 50 x 100 x 30

SPECIFIKATIONER

- Material: Åldersbeständig PP
- Utnyttjandegrad: +96%
- Mått/halva: 50 x 50 x 15 cm
- Mått monterad: 50 x 100 x 30 cm alt. 50 x 50 x 60 cm
- Inlopp Dia: Ø160 mm
- Vikt: 8 kg
- Vattenvolym: 144 Liter
- Antal/m²: 26
- Antal per pall: 20
- Tillverkad i Sverige

Art.no 2601




Generalagent och Säljkontakt:

UMIK Solutions AB • Bromsvägen 1C • 891 60 • Örnsköldsvik
010-252 21 20 • www.mrflowout.com • info@mrflowout.com

Monteringsanvisning

Tillbehör




Clips



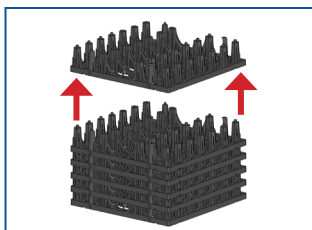
Täcklock




Monteringsinstruktion




01




02



03




04



05



06



07



08



09

MONTERA SÅ HÄR:

Steg 1: Inspektera paketet att inget är skadat eller delar som saknas.

Steg 2: Lyft respektive halva ur stapeln.

Steg 3: Vrid ena halvan 180 grader.

Steg 4: Se till att de markerade cirklarna pekar mot varandra.

Steg 5: Tryck ihop de båda halvorna

Steg 6: Gör likadant med de andra halvorna så du har två moduler.

Steg 7: Sätt ihop de båda delarna med klipsen.

Steg 8: De båda modulerna tillsammans med täcklock

Steg 9: Slutligen, trä över den svarta geotextilen

MR. FLOWOUT®