

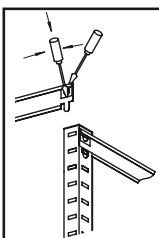
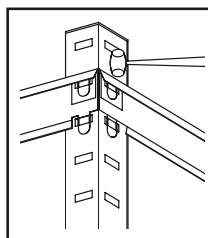
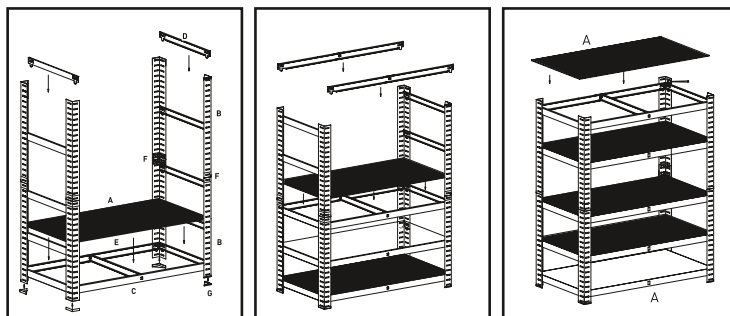


LAGERHYLLA / STORAGE SHELF / METALLIHYLLY

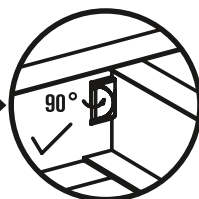
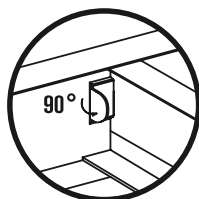
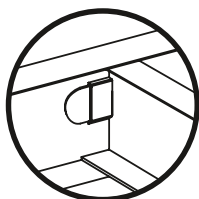
Bruksanvisning för lagerhylla

Instruction for storage shelf

Hyllyn käyttö-ja kokoamisohjeet



A		5x	F		4x
B		8x	G		8x
C		10x	H		nicht enthalten/non furnished/ non fornite/not included Medföljer ej / Ei sisälly toimitukseen
D		10x	I		nicht enthalten/non furnished/ non fornite/not included Medföljer ej / Ei sisälly toimitukseen
E		5x			



1.



2.



3.



4.



Max. belastning per hyllplan är 175 kg. Vikten måste fördelas jämt på hyllplanen.

Max. load per shelf is 175 kg. The weight must be distributed evenly on the shelves

Max. kuormitus hylyssä on 175 kg. Paino on jaettava tasaisesti hyillylle.

Vid montering använd skyddshandskar.

Use protective gloves when mounting.

Käytä asennuksessa suojakäsineitä.

OBS! Efter montering skall hyllan förankras med lämpligt väggfäste!

NOTE! After installation, the shelf must be secured with a suitable wall bracket!

HUOM! Asennuksen jälkeen hyllä on kiinnitettävä sopivaan seinäkannattimeen!