

Monteringsanvisningar

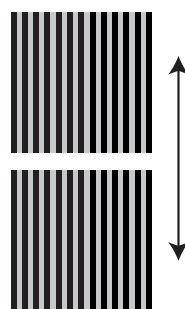

SQUARE AKUSTIKPANELER

FIBROTECH
BY TREE TOPS
AKUSTIKPANELER

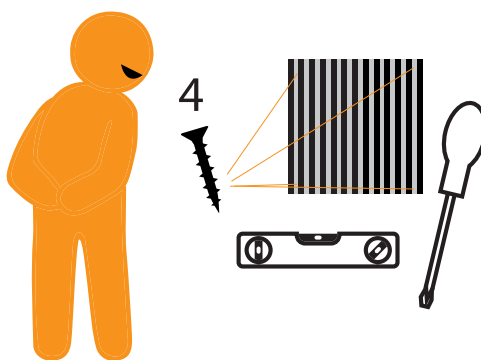


Du behöver limpistol, FibroTech monteringslim, vattenpass, skruvmejsel, penna och FibroTech svarta skruvar. Vi föreslår att du använder bomullshandskar när ni installerar er produkt.

Obs: På grund av mängden trä i akustikpanelerna kan de lukta lite trä. Därför rekommenderar vi att de acklimatiseras före installation. Trädoften dämpas annars med tiden.



Bestäm i vilken riktning du vill installera dina SQUARE akustikpaneler. Vägghesignen är helt upp till dig. Varje panel är 520 x 520 mm.



Använd skruvar för att installera akustikpanelerna på vägg eller tak. Du behöver 4 skruvar för varje panel.

Kom ihåg att montera våg och lodrät.



Vid frågor, kontakta leverantören.



Märket för ansvarsfullt

Importör:
TreeTops A/S