Gör Det Själv
TEST VINNARE
13/2023

Styrka	10
Kvalitet	9
Hastighet	8
Ljudnivå	6

9,1

RYOBI
RSH3045U

RYOBI
RSH3045U

Prisvärd, stark och lättanvänd

Testvinnaren är en av två deltagare som **kan hantera de tjocka rundstavarna utan att klaga.** Och så är den utrustad med testets bästa användarpanel.

■ Testets största motor på 3.000 watt hittar vi i Ryobis testvinnare. Tillsammans med deltagaren från Biltema är testvinnaren också den enda som kan tugga sig genom den tjocka och enormt hårda rundstaven på 43 mm utan några större problem. Rundstavar är betydligt hårdare än buskens grenar som är lika tjocka, så du kommer garanterat inte att sakna styrka.

Användningen är också bland testets bästa med en superenkel panel som är både intuitiv och lättanvänd. Den gula knappen till vänster används för att backa kvarnen om en gren fastnar, och kvarnen går bara om knappen hålls inne. Det ger bra kontroll.

Enkel att montera

Efter att ha monterat alla åtta deltagarna står det klart att testvinnaren är enormt enkel att ha att göra med. Benen, som i pappkartongen ligger upp längs sidorna på maskinen, ska bara fällas ner, där de låses genom att montera den stång som också håller hjulen. Det är allt. Sedan är maskinen redo att användas.

Priset på testvinnaren ligger ungefär mitt i fältet. Du kommer därför inte att betala onödigt mycket för den välgjorda maskinen med imponerande styrka.

Styrka	10
Kvalitet	9
Hastighet	8
Ljudnivå	6

9,1

Gör Det Själv
TEST VINNARE
13/2023

SLADDHÅLLAREN kan hålla fast förlängningssladden, så att kontakten inte dras ut ur maskinen av misstag.

PÅSKJUTAREN gör det möjligt att trycka ner de grenar som sitter fast i tratten till kvarnen.

KONTAKTEN sitter med en kort sladd.

TRATTEN är 25 cm lång och ser till så att du inte får fingrarna i kläm i kvarnen av misstag.

KVARNEN sitter längst ner i tratten. Skruven på sidan används för att ställa in kvarnen.

BEHÅLLAREN rymmer 55 liter flis och malda grenar.

Användningen är lätt med få knappar: grönt för att starta, rött för att stanna och gult för att backa. Den lilla knappen överst nollställer överbelastningsskyddet.



Inställningen av kvarnen görs enkelt med vredet. Motståndet är lagom och lika stort hela vägen, och knappen skruvas inte loss som hos andra deltagare.

Behållaren måste sitta på plats och vara låst med knappen för att kvarnen ska kunna gå. Det gör så att fingrarna inte kan komma i kläm underifrån.

Gør Det Selv TEST VINDER 13/2023

Styrke	10
Kvalitet	9
Hastighed	8
Støj	6

9,1

RYOBI
RSH3045U

RYOBI
RSH3045U

Gør Det Selv TEST VINDER 13/2023

Høj styrke og nem betjening

Testvinderen er en af to deltagere, der **kan håndtere de store rundstokke uden at brokke sig.** Og så er den udstyret med testens bedste betjeningspanel.

■ Testens største motor på 3.000 watt finder vi i testvinderen fra Ryobi. Og sammen med deltageren fra Biltema er testvinderen også den eneste, der kan gnave sig gennem den store og enormt hårde rundstok på 43 mm med et nogenlunde overskud. Rundstokke er betydeligt hårdere end buskens grene i samme størrelse, så du kommer med garanti ikke til at mangle styrke.

Betjeningen er også blandt testens bedste med et supersimpelt panel, der er både intuitivt og nemt at betjene. Den gule knap til venstre bruges til at sætte kværnen i bakgear, hvis en gren sætter sig fast, og kværnen kører kun, mens knappen holdes inde. Det giver en god kontrol.

Nem at samle

Efter at have samlet alle otte deltagere står det klart, at testvinderen er enormt nem at have med at gøre. Benene, som i pakkassen ligger op langs siderne på maskinen, skal blot vippes ned, hvor de låses ved at montere den stang, der også holder hjulene. Det er alt. Så er maskinen klar til brug.

Prisen på testvinderen ligger nogenlunde midt i feltet. Du kommer derfor ikke til at betale en ekstrahøj pris for den gennemførte maskine med en imponerende styrke.

Styrke	10
Kvalitet	9
Hastighed	8
Støj	6

9,1

Betjeningen er nem med få knapper: en grøn til start, en rød til stop og den gule til bakgear. Den lille knap i toppen nulstiller overbelastningssikringen.

Indstillingen af kværnen klares nemt på drejeknappen. Der er en fin, ens modstand hele vejen, og knappen skrues ikke løs som hos andre deltagere.

Beholderen skal være på plads og låst med knappen, for at kværnen kan køre. Det sikrer, at fingrene ikke kan komme i klemme nedefra.

Tee Itse
TESTI VOITTAJA
13/2023

Voima	10
Laatu	9
Nopeus	8
Melu	6

9,1

RYOBI
RSH3045U

RYOBI
RSH3045U

Voimakas ja helppo käyttää

Ryobin oksasilppuri oli toinen testin koneista, **jotka selvisivät isoista pyörölistoista ilman ongelmia.** Lisäksi Ryobin mallissa on testin paras käyttöpaneeli.

■ Ryobin oksasilppurissa oli testin suurin moottori, jonka teho on 3000 wattia. Se oli Bilteman koneen lisäksi testin ainoa malli, joka pystyi murskaamaan isot ja todella kovat 43 millin pyörölistat kutakuinkin kevyesti. Pyörölistat ovat kovempia kuin samankokoiset tuoreet oksat, joten Ryobin silppurissa riittää varmasti voimaa risujen pienentämiseen.

Ryobin oksasilppuri oli testin helppokäyttöisin. Siinä on yksinkertaiset napit, jotka toimivat loogisesti ja helposti. Vasemmalla oleva keltainen nappi vaihtaa terän pyörimissuunnan, mistä on hyötyä, jos oksa juuttuu kiinni, ja terä pyörii vain, kun nappia pidetään pohjassa. Terien pyörimistä on helppo säädellä, kun nappi ei pysy pohjassa itsestään.

Helppo koota

Kahdeksan oksasilppurin kokoamisen jälkeen on selvää, että testivoittaja on harvinaisen helppo koota. Pahvilaatikossa olevat jalat pitää vain taittaa auki, minkä jälkeen ne lukitaan kiinni tangolla, joka pitää kiinni myös pyöriä. Sen jälkeen kone on käyttövalmis.

Testivoittajan hintaluokka on keskitasoa, joten tässä tapauksessa laatu ei maksa kohtuuttomasti.

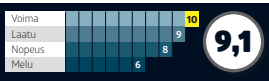

Vihreä nappi käynnistää ja punainen pysäyttää koneen. Keltainen vaihtaa terän suuntaa. Pieni nappi nollaa koneen ylikuormituksen jälkeen.

Terää on helppo säätää säätöruuvista. Ruuvi pyörii koko ajan samanlaisella vastuksella, eikä sitä voi ruuvata irti koneesta kuten muissa malleissa.

Säiliön pitää olla paikallaan ja napilla lukittu, jotta terä pyörii. Se pitää huolen siitä, etteivät sormet litisty säiliön alle.

Gjør Det Selv TEST VINNER 13/2023

Styrke	10
Kvalitet	9
Hastighet	8
Støy	6

9,1

RYOBI
RSH3045U

RYOBI
RSH3045U

Gjør Det Selv TEST VINNER 13/2023

Høy styrke og enkel betjening

Testvinneren er en av bare to deltakere som **kan håndtere de store rundstokkene uten særlige problemer.** I tillegg er den utstyrt med testens beste betjeningspanel.

■ Testens største motor på 3000 watt finner vi i testvinneren fra Ryobi. Sammen med deltakeren fra Biltema er testvinneren også den eneste som kan gnage seg gjennom den store og harde rundstokken på 43 mm med et noenlunde overskudd. Rundstokkene er betydelig hardere enn ferske greiner i samme størrelse, så du kommer garantert ikke til å mangle kraft.

Betjeningen er også blant testens beste, med et enkelt panel, som er både intuitivt og lett å betjene. Den gule knappen til venstre brukes til å sette kvernen i revers hvis en grein setter seg fast. Kvernen kjører kun bakover mens knappen holdes inne. Det gir deg god kontroll.

Enkel å montere

Etter å ha montert alle åtte deltakerne, står det klart for oss at testvinneren er veldig lett å ha med å gjøre. Beina, som ligger opp langs sidene på maskinen i pappesken, skal bare vippes ned før de låses ved å montere stangen som også holder hjulene. Det er alt. Deretter er maskinen klar til bruk.

Prisen på testvinneren ligger noenlunde midt i feltet. Du kommer derfor ikke til å betale en ekstra høy pris for den gjennomførte maskinen med imponerende styrke.

Betjeningen er enkel med få knapper: En grønn til start, en rød til stopp og den gule til revers. Knappen i toppen nullstiller overbelastningssikringen.

Justeringen av kvernen gjøres med dreieknappen. Det er en fin, jevn motstand hele veien. Knappen skrus ikke løs, som hos andre deltakere.

Beholderen må være på plass og låst med knappen for at kvernen skal kunne kjøre. Det sikrer at fingrene ikke kan komme i klem nedenfra.

Styrke	10
Kvalitet	9
Hastighet	8
Støy	6

9,1

Gör Det Själv

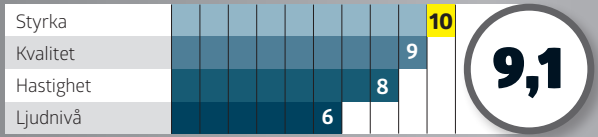

Gör Det Själv
TEST VINNARE
13/2023

RYOBI
RSH3045U

Gør Det Selv

Gør Det Selv
TEST VINDER
13/2023

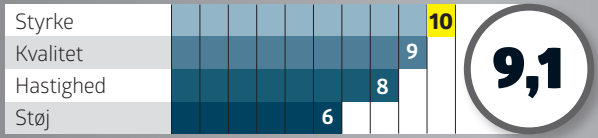

RYOBI
RSH3045U

Tee Itse

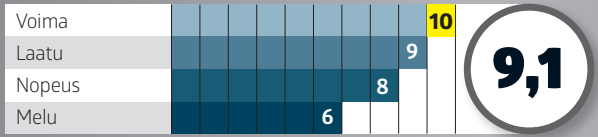

RYOBI
RSH3045U

Gjør Det Selv

Gjør Det Selv
TEST VINNER
13/2023

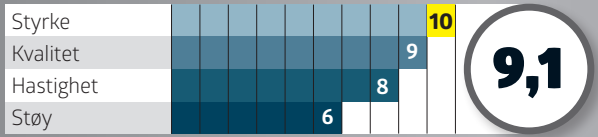

RYOBI
RSH3045U