


## Monteringsanvisning

### Täckbrickor

Ett-håls, två-håls och 3-håls brickor för dold rördragning.

Produktnummer	Typ	Rörstorlek
8531850	Ett hål	Ø10-22 mm
8531925	Ett hål	Ø10-22 mm
8531851	Två hål	Ø10-22 mm
8531926	Två hål	Ø10-22 mm
8531852	Tre hål	Ø10-22 mm
8531888	Tre hål	Ø10-22 mm



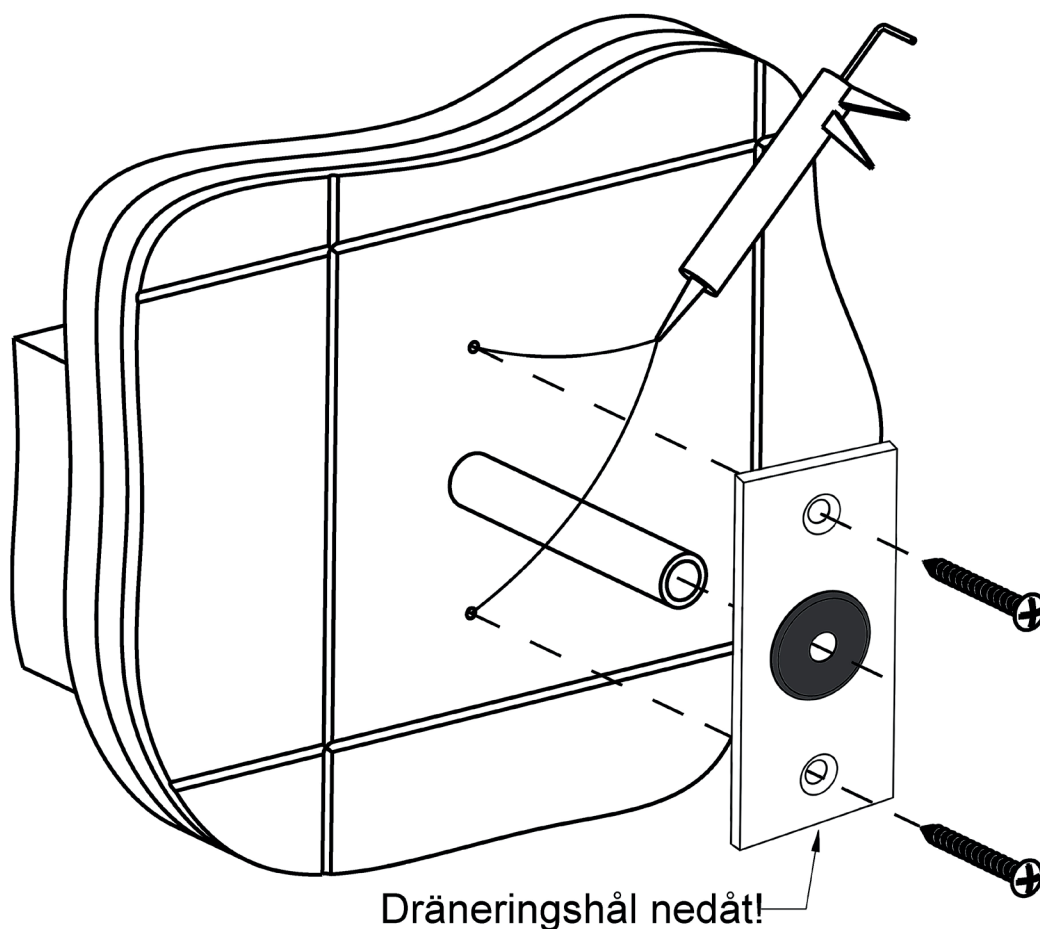
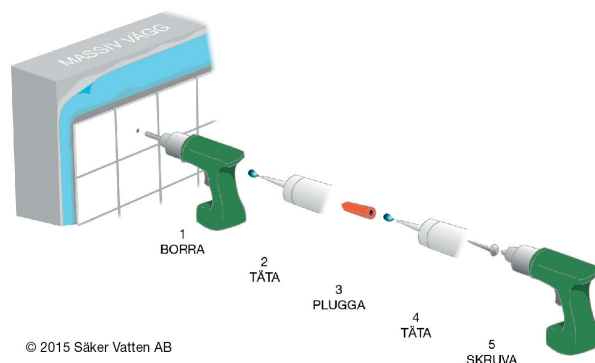
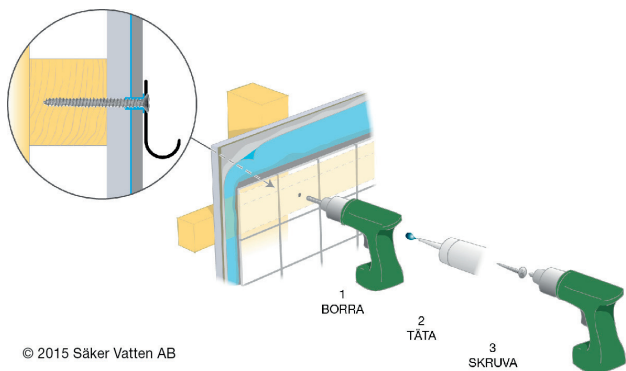
#### Förutsättningar för installation

- Installationen görs enligt branschreglerna Säker Vatteninstallation.
- Gör en kortling mellan 2 regler eller motsvarande eftersom skruvfästningen ska göras i massiv konstruktion (betong, regler)
- Mediarör alternativt skyddsror fixeras i väggen så att rörelse inte kan uppstå mellan rör och väggskiva eller motsvarande när tätskiktet är monterat. För mer info, se rörfabrikantens monteringsanvisning.
- Mediarören ska vara monterade vinkelrätt mot vägg och sticka ut ca 100 mm.



- Produkten uppfyller kraven i Boverkets Byggregler (BBR) för installationer av tappvatten och utformning

## Montering - täckbrickor för dold rördragning.



- För att underlätta genomföringen av rören rekommenderas att röränden smörjs in med fett, diskmedel eller något liknande.
- Skruva fast täckbrickan i väggen, med dräneringshålet nedåt.
- Täta förskruvningarna med silikon.
- Dokumentera