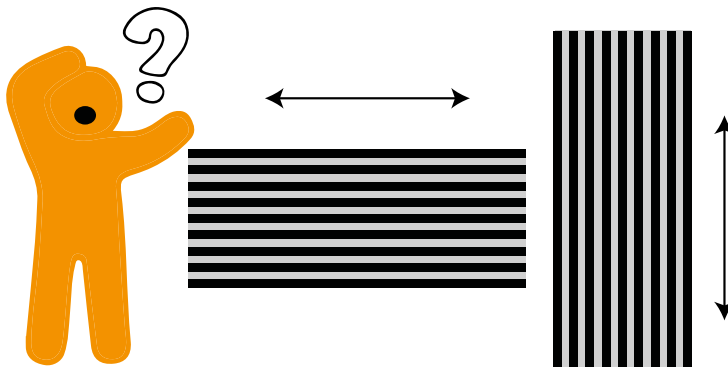




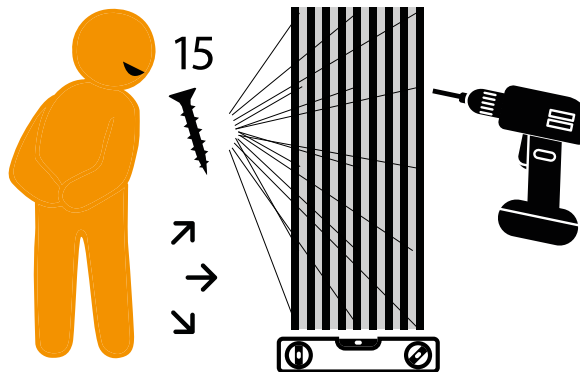
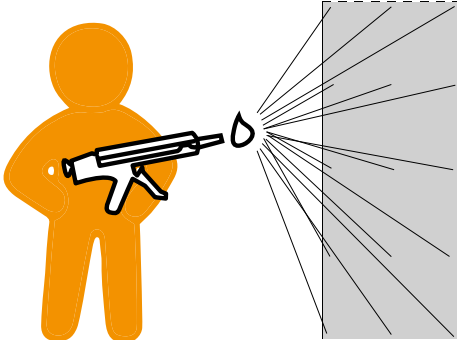
Tarvitset liimapuristimen, FibroTech-asennusliimaa, vatupassin, ruuvinvääntimen, kynän ja mustia FibroTech-ruuveja. Suosittelemme käyttämään puuvillakäsineitä tuotetta asentaessasi.

Huomaa: Akustiikkapaneelit tuoksuvat puulle niiden sisältämän puun vuoksi. Siksi suosittelemme, että annat niiden ilmastoitua ennen asennusta.



Valitse paneelien asennussuunta. Voit lyhentää niitä taustapuolelta hienohampaisella sahalla.

Pisteliimaus paneelien taakse.



Kiinnitä akustiikkapaneelit seinään tai kattoon ruuvein. Yhteen paneeliin tarvitaan 15 ruuvia.

Koolausetäisyyden on oltava 600 mm.

Tarkista asennuksen suoritus vatupassilla.



Ota yhteys myyjään, jos sinulla on kysyttävää.



Maahantuojaja:
TreeTops A/S