


Överlappning vid takmembran





- Justera in Wigluv centrerad på överlappning och fixera
- Tejpa spännings- och veckfritt och stryk fast ordentligt



Så här ser det ut:

- Överlappning permanent vindtätt tejpad med Wigluv 60

Tips för enklare montage



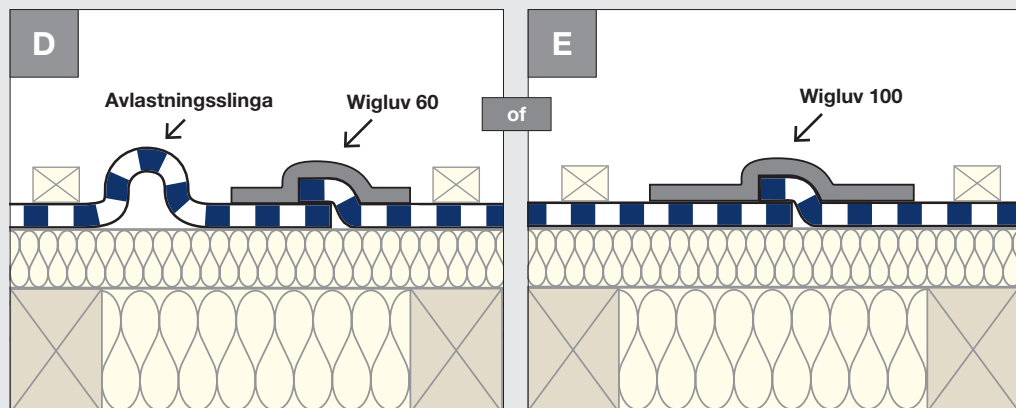
- Lossa Wigluv från skyddspappret
- Linda av Wigluv en gång så att skyddspappret ligger uppe
- Fördel: Skyddspappret lossnar av sig själv vid avrullning



Tak

Utsidan vind- och regntät

Tips för enklare montage



- Membranen uppvisar olika expansions- och krympningsbeteenden
- **Lägg en avlastningsslinga i membranet** eller tejsa överlappningar med **Wigluv 100** om:
 - läktet inte ligger an med hela ytan mot ett fast utläggningsunderlag eller
 - membranet är vertikalt eller över hela ytan lagd på formstabil värmeisolering



Wigluv® 60

S. 126

Wigluv® 100

S. 128