

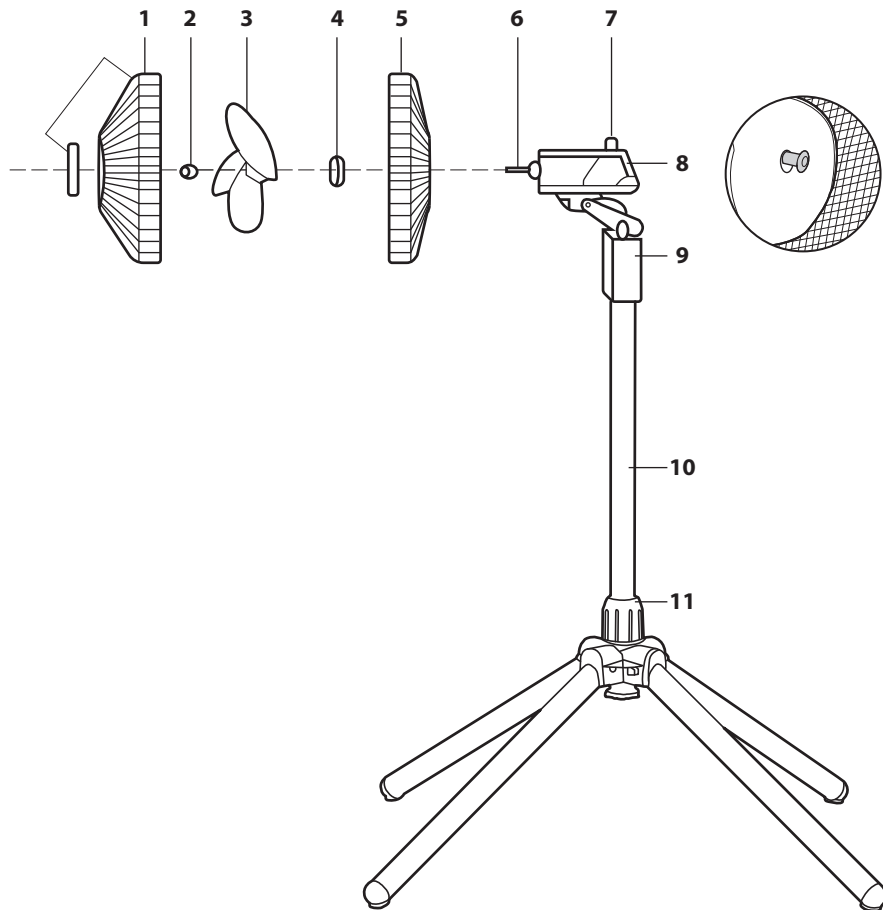
PR KLIMA[®]



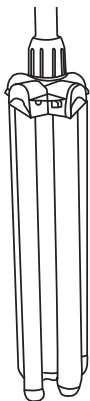
- (DEU)** Standventilator, faltbarer Fuss
- (BGR)** стоящи фен, съгващ се крак
- (BIH)** stojeći ventilator, preklopna noga
- (CZE)** stojící ventilátor, skládací noha
- (DNK)** stående ventilator, foldet ben
- (ESP)** ventilador de pie, pierna plegable
- (EST)** alaline fänn, kokkukäiv jalg
- (FIN)** seisova tuuletin, taitettava jalka
- (FRA)** ventilateur debout, jambe pliante
- (GBR)** Stand fan, folding leg
- (HRV)** stoji ventilator, preklopna noga
- (HUN)** álló ventilátor, összecukható láb
- (ISL)** standandi aðdæandi, brjóta fótinn
- (ITA)** ventilatore, gamba pieghevole
- (LTU)** nuolatinis ventiliatorius, sulankstoma kojelė
- (LVA)** stāv ventilators, locīšanas kāju
- (NLD)** bevindende ventilator, vouwende been
- (NOR)** stående fan, folding bein
- (RUS)** стоя вентилятор, складная нога
- (SRB)** стоји вентилятор, преклопна нога
- (SVK)** stojací ventilátor, skladacia noha
- (SVN)** stoječi ventilator, zložljiva noga
- (SWE)** stående fan, vikningsben
- (TUR)** ayakta fan, katlanır ayak

BAHAG AG
Gutenbergstr.21
68167 Mannheim
Germany


BAHAG No.: 20571072, 20803517,
20571470, 20794408
Modell: RD-40B



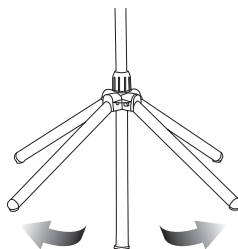
①



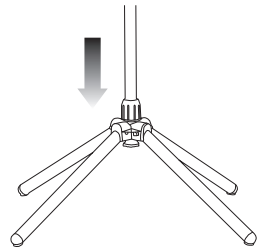
②



③



④



Wichtige Sicherheitshinweise

LESEN SIE VOR DEM GEBRAUCH DES PRODUKTS ALLE ANLEITUNGEN SORGFÄLTIG DURCH.

Beim Gebrauch dieses elektrischen Geräts sind die nachfolgenden grundlegenden Sicherheitsvorkehrungen zu beachten.

WARNUNG – Zur Vermeidung von Brand-, Stromschlag- oder Verletzungsgefahren sowie Sachschäden:

- Verbinden Sie das Produkt nur mit einer Stromversorgung, deren Spannung, Frequenz und Nennleistung mit den Angaben auf dem Typenschild des Geräts übereinstimmen.
- Verwenden Sie dieses Gerät nicht mit einem kontaktlosen Geschwindigkeitsregler, um die Gefahr eines Stromschlags zu vermeiden.
- Dieses Gerät ist nicht geeignet für den Gebrauch durch Personen (einschließlich Kinder) mit eingeschränkten körperlichen, sensorischen oder geistigen Fähigkeiten, oder ohne Erfahrung und Wissen, es sei denn sie werden von einer für ihre Sicherheit zuständigen Person beaufsichtigt oder über den Gebrauch des Geräts angeleitet.
- Kinder müssen beaufsichtigt werden, damit sie nicht mit dem Gerät spielen.
- Lassen Sie das Gerät während des Betriebs nicht unbeaufsichtigt.
- Verwenden Sie das Gerät nicht, falls es fallengelassen oder beschädigt wurde oder Fehlfunktionen aufweist. Verwenden Sie das Gerät nicht mit beschädigtem Stecker oder Kabel.
- Falls das Gerät nicht ordnungsgemäß funktioniert, wenden Sie sich zwecks Überprüfung und Reparatur an einen qualifizierten Elektriker oder einen Kundendienst. Nehmen Sie das Gerät niemals eigenständig auseinander.
- Das Gerät bzw. das flexible Kabel sind vor Regen und Feuchtigkeit zu schützen und dürfen nicht in Flüssigkeiten eingetaucht werden.
- Dieses Gerät darf nicht in der unmittelbaren Umgebung von Wasser wie z.B. Badewannen, Waschbecken, Swimming Pools usw. verwendet werden, da an solchen Orten die Gefahr besteht, dass das Gerät in Wasser eingetaucht oder bespritzt wird.
- Installieren Sie das Gerät nicht an Orten, an denen es nachfolgenden Bedingungen ausgesetzt ist:
 - Wärmequellen wie Heizkörper, Wärmespeicher, Öfen / andere wärmeerzeugende Geräte
 - Direkte Sonneneinstrahlung
 - Mechanische Vibrationen oder Aufprall
 - Übermäßige Staubbelastung
 - Unzureichende Belüftung, wie z.B. in Regalen oder Bücherschränken
 - Unebene Oberflächen
- Schalten Sie das Gerät aus und trennen Sie es vom Netzstrom, wenn es nicht in Gebrauch ist, bevor Sie es zusammen- oder abbauen und bevor Sie es reinigen. Schalten Sie das Gerät erst nach der vollständigen Montage ein.
- Vermeiden Sie Kontakt mit beweglichen Teilen. Stecken Sie während des Betriebs keine Körperteile (z.B. Finger) oder Gegenstände in das Schutzgitter.
- Das Schutzgitter nicht abdecken und nicht in der Nähe von Gardinen usw. betreiben.
- Dieses Gerät ist nur für den normalen, privaten Heimgebrauch bestimmt.
- Trennen Sie das Gerät immer vom Netzstrom, bevor Sie es an einen anderen Ort stellen.
- Durch die Verwendung von Zubehör, das nicht vom Händler empfohlen oder verkauft wird, können Gefahrensituationen, Verletzungen oder Sachschäden verursacht werden.
- Stellen Sie das Gerät während des Gebrauchs auf einen ebenen Untergrund, damit es nicht umkippen kann.





- Nicht in Wasser eintauchen.
- Ein beschädigtes Netzkabel muss vom Hersteller oder von dessen Kundendienst bzw. einer ähnlich qualifizierten Person ersetzt werden, um Gefahrensituationen zu vermeiden.

DIESE ANLEITUNGEN DURCHLESEN UND GUT AUFBEWAHREN.

Teileliste

1. Vorderes Schutzgitter	6. Motorwelle	11. Höhenfeststellung
2. Befestigungsknopf für Flügelrad	7. Taste zum Aktivieren der Schwenkbewegung (Ziehen/Drücken)	
3. Flügelrad	8. Motorgehäuse	
4. Befestigungsring für hinteres Schutzgitter	9. Bedienpanel	
5. Hinteres Schutzgitter	10. Teleskoprohr	

Bedienpanel

	hoch
	mittel
	niedrig
	aus

Technische Daten

Betriebsspannung: 220 - 240 V~, 50 Hz

Energieverbrauch: 50 Watt

Schutzklasse: Klasse II

Umweltgerechte Entsorgung



Dieses Symbol weist darauf hin, dass das Produkt innerhalb der EU nicht über den normalen Haushaltsmüll entsorgt werden darf. Recyceln Sie das Gerät verantwortungsbewusst, um mögliche negative Auswirkungen auf die Umwelt und Gesundheit durch unkontrollierte Müllentsorgung zu vermeiden und um die nachhaltige Wiederverwendung von Rohstoffen zu unterstützen. Geben Sie Ihr Altgerät an entsprechenden Sammelstellen ab oder wenden Sie sich an Ihren Händler, bei dem Sie das Gerät erworben haben. Dort wird das Produkt für ein umweltgerechtes Recycling entgegengenommen.



Важни предпазни мерки

МОЛЯ ПРОЧЕТЕТЕ ВНИМАТЕЛНО ВСИЧКИ ИНСТРУКЦИИ, ПРЕДИ ДА ИЗПОЛЗВАТЕ ПРОДУКТА.

Когато използвате този електрически уред, винаги трябва да се вземат следните основни предпазни мерки за безопасност.

ПРЕДУПРЕЖДЕНИЕ - за да се намали рискът от пожар, токов удар, нараняване на хора или увреждане на имущество:

- Винаги използвайте продукта със захранващ източник със същите напрежение, честота и мощност, посочени на типовата табелка на продукта.
- Не използвайте този уред с каквото и да е устройство за управление на скоростта тип solid state, за да намалите риска от токов удар.
- Уредът не е предназначен за употреба от лица (включително деца) с намалени физически, сетивни, интелектуални способности или недостатъчни опит и познания, освен ако не са наблюдавани и инструктирани по отношение на употребата на уреда от отговорно за тяхната безопасност лице.
- Децата трябва да бъдат наблюдавани, за да се гарантира, че не си играят с уреда.
- Не оставяйте уреда да работи без наблюдение.
- Не използвайте продукта, ако той е паднал, повреден или показва признаци на неправилно функциониране. Не използвайте продукта с повреден щепсел или кабел.
- Ако той не работи правилно, свържете се с квалифициран електротехник или сервизен център за преглед и ремонт, никога не се опитвайте да го разглобите сами.
- Не потапяйте в и не излагайте продукта или гъвкавия кабел на дъжд, влага или друга течност.

- Този продукт не бива да се използва в непосредствена близост на вода, като вани, мивки, басейни и т.н., където има вероятност от потапяне или напръскване.
- Никога не монтирайте устройството на места, където може да бъде изложено на:
 - Източници на топлина като радиатори, топлинни регулатори, печки или други продукти, създаващи топлина
 - Директна слънчева светлина
 - Механични вибрации или удари
 - Прекалено количество прах
 - Липса на вентилация, като шкаф или библиотека
 - Неравна повърхност
- Изключвайте и изваждайте щепсела от контакта, когато продуктът не се използва, преди сглобяване или разглобяване на части и преди почистване. Преди включване сглобявайте напълно уреда.
- Избягвайте контакт с движещи се части. Не вкарвайте никакви части на тялото (напр. пръст) или предмети през решетката, когато уредът работи.
- Не покривайте решетката и не включвайте в непосредствена близост до пердета и др.
- Този продукт е предназначен само за нормална домашна/домакинска употреба.
- Винаги изключвайте уреда от контакта, когато го премествате от едно място на друго.
- Използването на принадлежности или аксесоари, които не се препоръчват или продават от дистрибутора на продукта, може да причини телесни наранявания или имуществени щети.
- Поставете уреда върху стабилна повърхност при използване, за да избегнете преобръщане.
- Не потапяйте във вода.
- Ако захранващият кабел е повреден, той трябва да бъде сменен от производителя, от негов сервизен представител или от подобно квалифицирано лице, за да се избегне опасност.

ПРОЧЕТЕТЕ И ЗАПАЗЕТЕ ТЕЗИ ИНСТРУКЦИИ ЗА БЪДЕЩИ СПРАВКИ.

Списък на частите

- | | |
|--------------------------------|--|
| 1. Предна решетка | 7. Бутон за осцилиране нагоре-надолу |
| 2. Фиксатор на перката | 8. Корпус на двигателя |
| 3. Перка | 9. Панел за управление |
| 4. Фиксатор на задната решетка | 10. Телескопична тръба |
| 5. Задна решетка | 11. Конектор за регулиране на височината |
| 6. Ос на двигателя | |

Панел за управление

 висока

 средна

 ниска

 изключено

Технически данни

Работно напрежение: 220 - 240 V~, 50 Hz Консумирана енергия: 50 W Клас на защита: Клас II

Опазване на околната среда



Тази маркировка показва, че продуктът не бива да се изхвърля с други домакински отпадъци в рамките на ЕС. За да предотвратите евентуално увреждане на околната среда или човешкото здраве поради неконтролирано изхвърляне на отпадъци, рециклирайте отговорно, за да насърчите устойчивото повторно използване на материалните ресурси. За да върнете Вашия използван уред, моля използвайте системите за връщане и събиране или се свържете с продавача, от когото сте закупили продукта. Той може да предаде продукта за безопасно за околната среда рециклиране.

PAŽLJIVO PROUČITE SVA UPUTSTVA PRIJE KORIŠTENJA PROIZVODA.

Kada koristite električni uređaj, uvijek se pridržavajte se osnovnih sigurnosnih mjera opreza.

UPOZORENJE - da biste smanjili opasnost od požara, strujnog udara, povrede ili oštećenja imovine.

- Proizvod uvijek koristite preko izvora napajanja sa jednakim naponom, frekvencijom i radnim karakteristikama, kao što je navedeno na identifikacionoj pločici.
- Ne koristite uređaj s poluvodičkim upravljačkim uređajem da biste smanjili opasnost od električnog udara.
- Ovaj uređaj nije namijenjen za upotrebu osobama (uključujući djecu) sa smanjenim fizičkim, osjetnim i mentalnim sposobnostima, ili s nedostatkom iskustva i znanja, osim ako imaju nadzor ili uputstva odgovorne osobe za njihovu sigurnost u vezi s korištenjem uređaja.
- Djecu treba nadzirati da bi se osiguralo da se ne igraju s uređajem.
- Ne ostavljajte uređaj bez nadzora za vrijeme rada.
- Uređaj ne koristite ako je pao, ošteto se ili ako pokazuje znake kvarenja. Uređaj ne koristite s oštećenim utikačem ili kabelom.
- Ako uređaj ne funkcioniše pravilno, obratite se kvalifikovanom električaru ili servisnom centru radi provjere i popravka. Nikada sami ne pokušavajte da rastavite uređaj.
- Proizvod ili fleksibilni kabel ne uranjajte i ne izlažite ih kiši, vlazi ili bilo kojim drugim tečnostima.
- Ovaj se proizvod ne smije koristiti u neposrednoj blizini vode, kao što su kupaonske kade, radovi, bazeni itd. gdje bi mogo doći do uranjanja ili polijevanja.
- Uređaj nikada ne postavljajte na mjestima na kojima bi mogao biti izložen:
 - izvorima topline, kao što su radijatori, grijalice, pećnice ili drugi proizvodi koji proizvode toplinu
 - izravnom sunčevom svjetlu
 - mehaničkim vibracijama ili udarcima
 - prekomjernoj prašini
 - slaboj ventilaciji, kao što je ormar ili kutija za knjige
 - neravnoj površini
- Kada proizvod ne koristite, prije sastavljanja i rastavljanja dijelova ili čišćenja isključite ga i iskopčajte iz utičnice. Prije uključivanja proizvod sastavite u cijelosti.
- Izbjegavajte dodirivanje dijelova u pokretu. Ne umećite nikakve dijelove tijela (npr. prst) ili predmete kroz rešetku dok uređaj radi.
- Ne prekrivajte rešetku i ne koristite uređaj u blizini zastora itd.
- Ovaj je proizvod namijenjen isključivo za uobičajenu upotrebu u kućanstvima.
- Uređaj uvijek iskopčajte prije pomjerenja s jednog mjesta na drugo.
- Upotreba dodataka ili pribora koje ne preporučuje ili ne prodaje distributer naših proizvoda može uzrokovati opasnost od ozljeda ili oštećenja imovine.
- Postavite uređaj na stabilnu površinu da biste spriječili prevrtanje.
- Ne uranjajte u vodu.
- Ako je kabel napajanja oštećen, mora ga zamijeniti proizvođač, servisni agent ili osoba sa sličnim kvalifikacijama kako bi se izbjegle opasnosti.

PROČITAJTE I SPREMITTE OVE UPUTE ZA BUDUĆE POTREBE.

Popis díjelova

- | | |
|-----------------------------|------------------------------------|
| 1. Přednja rešetka | 7. Dugme za osciliranje gore-dolje |
| 2. Fiksator za sječiva | 8. Kućište motora |
| 3. Sječiva | 9. Kontrolna ploča |
| 4. Fiksator za crnu rešetku | 10. Teleskopska cijev |
| 5. Stražnja rešetka | 11. Konektor za kontrolu visine |
| 6. Osovina motora | |

Kontrolna ploča

 velika

 srednja

 mala

 isključeno

Tehnički podaci

Radni napon: 220 - 240 V~, 50 Hz

Snaga: 50 W

Klasa zaštite: klasa II

Zaštita okoliša



Ova oznaka označava da se širom EU ovaj proizvod ne smije odlagati u otpad zajedno sa ostalim otpacima iz domaćinstava. Da biste spriječili štetan utjecaj na okoliš i zdravlje ljudi zbog nekontrolisanog odlaganja otpada, proizvod odgovorno reciklirajte da biste promovirali održivu ponovnu upotrebu materijalnih sirovina. Ako svoj korišteni proizvod želite vratiti, upotrebite sisteme za prikupljanje i vraćanje ili se obratite trgovcu kod kojeg ste proizvod kupili. On može uzeti ovaj proizvod radi recikliranja sigurnog po okoliš.



Důležité ochrany

PŘEČTĚTE PEČLIVĚ VŠECHNY POKYNY PŘED POUŽITÍM TOHOTO VÝROBKU.

Při použití tohoto elektrického spotřebiče je třeba vždy dodržovat tato základní bezpečnostní opatření. **VAROVÁNÍ** - abyste snížili nebezpečí vzniku požáru, úrazu elektrickým proudem nebo zranění osob nebo škody na majetku:

- Vždy provozujte výrobek ze zdroje napájení stejného napětí, frekvence a jmenovitého výkonu, jak je uvedeno na typovém štítku výrobku.
- Aby se snížilo riziko úrazu elektrickým proudem, nepoužívejte tento spotřebič se žádným polovodičovým regulátorem otáček zařízení.
- Spotřebič není určen k užívání osobami (včetně dětí) s omezenými fyzickými, smyslovými nebo mentálními schopnostmi, nedostatkem zkušeností, nebo nedostatkem znalostí, pokud nejsou pod dozorem osoby zodpovědné za jejich bezpečnost a nedostaly pokyny o tom, jak spotřebič používat.
- Děti by měly být pod dozorem, aby se zajistilo, že si se spotřebičem nehrají.
- Nenechávejte spotřebič běžet bez dozoru.
- Nepoužívejte výrobek, pokud spadl, je poškozený nebo vykazuje známky poruchy. Nepoužívejte přístroj s poškozenou zástrčkou nebo kabelem.
- Pokud nefunguje správně, obraťte se na kvalifikovaného elektrikáře nebo servisní středisko pro kontrolu a opravu, nikdy se ho nepokoušejte demontovat sami.
- Neponořujte ani nevystavujte výrobek nebo ohebný kabel dešti, vlhkosti nebo jiné kapalině.
- Tento produkt by neměl být používán v bezprostřední blízkosti vody, jako jsou vany, umyvadla, bazény apod., kde by mohla nastat pravděpodobnost ponoření a postříkání vodou.





- Nikdy neinstalujte přístroj tam, kde by mohlo být vystaven:
 - Přímému slunečnímu světlu
 - Mechanickým vibracím nebo šoku
 - Nadměrné prašnosti
 - Nedostatečné ventilaci, například ve skříni nebo knihovně
 - Nerovnému povrchu
- Pokud výrobek není v provozu, před montáží nebo demontáží dílů a před čištěním ho vypněte a odpojte ze zásuvky. Před zapnutím plně přístroj smontujte.
- Zabraňte kontaktu s pohyblivými částmi. Nevkládejte žádné části těla (např. prst) nebo objekty přes mřížku, když je spotřebič v provozu.
- Nezakrývejte mřížku nebo ho neprovazujte v těsné blízkosti záclon, atd.
- Tento výrobek je určen pouze pro normální domácí použití/v domácnosti.
- Vždy spotřebič odpojte, když ho přesouváte z jednoho místa na druhé.
- Používání nedoporučených přídatných zařízení nebo příslušenství nebo neprodávaných distributorů produktu může způsobit zranění osob nebo nebezpečí ztrát na majetku.
- Spotřebič umístěte na stabilní povrch, když je zapnutý, abyste zabránili jeho převrácení.
- Neponořujte do vody.
- Když je napájecí šňůra poškozena, musí být vyměněna výrobcem, jeho servisním agentem nebo podobně kvalifikovanou osobou, aby se zabránilo rizikům.

PŘEČTĚTE A ULOŽTE TYTO POKYNY PRO BUDOUCÍ POUŽITÍ.

Seznam částí

- | | |
|------------------------|----------------------------------|
| 1. Přední mřížka | 7. Tlačítko oscilace nahoru-dolů |
| 2. Upínač lopatek | 8. Kryt motoru |
| 3. Lopatky | 9. Ovládací panel |
| 4. Upínač zadní mřížky | 10. Teleskopická trubka |
| 5. Zadní mřížka | 11. Konektor výškového ovládaní |
| 6. Hřídel motoru | |

Ovládací panel

-  vysoké
-  střední
-  nízké
-  vypnutí

Technická data

Provozní napětí:	220 - 240 V~, 50 Hz	Spotřeba:	50 Wattů	Třída ochrany:	Třída II
------------------	---------------------	-----------	----------	----------------	----------

Ochrana životního prostředí



Toto označení ukazuje, že tento výrobek by neměl být po celé EU likvidován s ostatním domovním odpadem. Aby se zabránilo možnému poškození životního prostředí nebo lidského zdraví neřízenou likvidací odpadů, recyklujte ji zodpovědně a podpořte udržitelné opětovné použití materiálových zdrojů. K vrácení svého přístroje použijte, prosím, systémy vrácení a sběru nebo kontaktujte svého prodejce, u kterého byl výrobek zakoupen. Oni mohou předat tento výrobek do environmentálně bezpečné recyklace.



Vigtige sikkerhedsforanstaltninger

LÆS VENLIGST ALLE INSTRUKTIONER IGENNEM FØR PRODUKTET TAGES I BRUG

Når dette elektriske apparat anvendes, skal følgende grundlæggende sikkerhedsforanstaltninger altid følge.

ADVARSEL - for at mindske risikoen for ildebrand, elektrisk stød, kvæstelser eller materiel skade:

- Forsyn altid apparatet med strøm fra en strømkilde med samme spænding, frekvens og klassifikation, som angivet på produktets identifikationsplade.
- Anvend ikke apparatet med nogen styreenhed til fast hastighed for at undgå elektrisk stød.





- Apparatet er ikke beregnet til brug af personer (inkl. børn) med nedsat fysisk, følelsesmæssig eller metal evne eller mangel på erfaring og viden, medmindre de er blevet superviseret eller instrueret i brugen af apparatet af en person, der er ansvarlig for deres sikkerhed.
- Børn bør være under opsyn for at sikre at de ikke leger med apparatet.
- Lad ikke apparatet køre uden opsyn.
- Anvend ikke apparatet hvis det har været tabt, er beskadiget eller viser tegn på at det ikke fungerer fejlfrit. Brug ikke apparatet med beskadiget ledning eller stik.
- Hvis apparatet ikke fungerer korrekt, kontaktes en uddannet elektriker eller et servicecenter for inspektion og reparation - forsøg aldrig selv at skille apparatet ad.
- Nedsænk ikke apparatet i væske og udsæt hverken det eller ledningen for regn, fugt eller anden væske.
- Dette produkt bør ikke anvendes i umiddelbar nærhed af vand, såsom badekar, vaskebaljer, svømmebassiner etc. hvor der kan forekomme sprøjt.
- Installer aldrig apparatet, hvor det kan blive udsat for:
 - Varmekilder som radiatorer, varmemålere, komfurer eller andre varmeproducerende produkter
 - Direkte sollys
 - Mekaniske vibrationer eller stød
 - Omfattende støv
 - Manglende ventilation, i f.eks. en reol eller et skab
 - Ujævn overflade
- Sluk for og tag stikket ud af stikkontakten, når produktet ikke er i brug, før samling eller adskillelse og før rengøring. Saml apparatet helt før det tændes.
- Undgå kontakt med bevægelige dele. Stik ikke nogen legemsdel (f.eks. fingre) eller objekter ind gennem risten mens apparatet er i drift.
- Dæk ikke risten til eller brug apparatet i nærheden af gardiner, etc.
- Dette produkt er kun beregnet til almindelig hjemme-/husholdningsbrug.
- Frakobl altid apparatet når det flyttes fra et sted til et andet.
- Brugen af tilbehør og ekstraudstyr, der ikke anbefales og sælges ikke af produktleverandøren kan forårsage kvæstelser eller materiel skade.
- Placér apparatet på en fast, jævn overflade, når det er i drift for at undgå at det vælter.
- Nedsænk ikke i vand.
- Hvis den elektriske ledning er beskadiget, skal den udskiftes af producenten eller dennes servicemontør eller lignende fagligt kvalificeret person, for at undgå ulykker.

LÆS OG OPBEVAR DISSE INSTRUKTIONER TIL FREMTIDIG BRUG

List over dele

- | | |
|-------------------------|----------------------------|
| 1. Frontgitter | 7. Op-ned oscilleringsknap |
| 2. Vingespændeknap | 8. Motorhus |
| 3. Vinge | 9. Kontrolpanel |
| 4. Baggitter spændering | 10. Teleskoprør |
| 5. Baggitter | 11. Højdejusteringsring |
| 6. Motoraksel | |

Kontrolpanel

-  høj
-  medium
-  lav
-  slukket

Tekniske data

Driftsspænding: 220 - 240 V~, 50 Hz

Strømforbrug: 50 Watt

Beskyttelsesklasse:

Klasse II

Miljøbeskyttelse



Dette mærke viser at dette produkt ikke må bortskaffes sammen med andet husholdningsaffald i EU. For at beskytte miljøet eller menneske mod skader fra ukontrolleret affaldsbortskaffelse, skal apparatet bortskaffes på ansvarlig vis for at fremme bæredygtig genanvendelse af materielle ressourcer. For at returnere din brugte enhed, skal du anvende retur og indsamlingsystemet eller kontakte den forhandler, hvor du købte produktet. Forhandleren kan sørge for at apparatet bortskaffes som genbrugeligt affald.



Consideraciones importantes de seguridad

¡LEA TODAS LAS INSTRUCCIONES CUIDADOSAMENTE ANTES DE USAR ESTE PRODUCTO!

Al utilizar este aparato eléctrico, se deben tomar siempre las siguientes consideraciones de seguridad.

ADVERTENCIA: para reducir el riesgo de incendios, descarga eléctrica o lesiones a personas y daños a la propiedad:

- Utilice siempre el producto en una fuente de alimentación del mismo voltaje, frecuencia y clasificación que la indicada en la placa de identificación del producto.
- Para reducir el riesgo de descarga eléctrica, no utilice este aparato con un dispositivo de control de velocidad de estado sólido.
- El artículo no está diseñado para que los usen personas (incluyendo niños) con capacidades físicas, sensoriales o mentales reducidas, o que no tengan la experiencia y conocimiento necesarios, a menos que hayan recibido supervisión e instrucción en relación con el uso del aparato por parte de una persona responsable de su seguridad.
- Debiera supervisarse a los niños para asegurarse de que no jueguen con este aparato.
- No deje el aparato funcionando sin supervisión.
- No utilice el aparato si se ha caído, si está dañado o si presenta señales evidentes de malfuncionamiento. No utilice el producto si el cable o enchufe están dañados.
- Si no funciona correctamente, contacte a un electricista calificado o centro de servicio para que examinen y reparen su producto; jamás intente desmantelarlo por su propia cuenta.
- No sumerja ni exponga el producto o su cable a la lluvia, humedad o líquidos.
- Este producto no debe utilizarse en inmediata cercanía de agua, en lugares tales como tinas, lavaplatos, piscinas, etc. donde exista peligro de inmersión o salpicaduras de agua.
- Jamás instale la unidad en lugares donde pueda estar sujeta a:
 - Fuentes de calor tales como radiadores, calentadores, estufas u otros productos que produzcan calor
 - Luz solar direct
 - Vibración mecánica o golpes
 - Polvo excesivo
 - Falta de ventilación, en lugares tales como gabinetes o libreros
 - Superficies disperejas
- Apague y desconecte el aparato cuando no esté en uso, antes de armarlo o desarmarlo y antes de limpiarlo. Arme el aparato por completo antes de encenderlo.
- Evite el contacto con las piezas móviles. No inserte partes de su cuerpo (dedos) u objetos en la parrilla cuando el producto esté funcionando.
- No cubra la parrilla ni la utilice cerca de cortinas, etc.
- Este producto está hecho para uso doméstico normal.
- Desconecte siempre el aparato al moverlo de un lugar a otro.





- El uso de accesorios no recomendados o comercializados por el distribuidor del producto podría provocar lesiones o riesgos tanto a personas como a la propiedad.
- Para evitar movimientos excesivos, coloque el aparato sobre una superficie estable.
- No sumergir en agua.
- Si el cable de alimentación se daña, el fabricante, su agente de servicio o una persona igualmente calificada debe encargarse de la reparación, a fin de evitar peligros.

LEA Y GUARDE ESTAS INSTRUCCIONES PARA UTILIZARLAS COMO REFERENCIA A FUTURO.

Lista de componentes

1. Rejilla frontal	7. Botón de oscilación hacia arriba y hacia abajo
2. Fijación de las aspas	8. Carcasa del motor
3. Aspas	9. Panel de control
4. Fijación de la rejilla trasera	10. Tubo plegable
5. Rejilla trasera	11. Conector del control de altura
6. Eje motor	

Panel de control

	alta
	media
	baja
	apagado

Datos técnicos

Voltaje operativo:	220 - 240 V~, 50 Hz	Consumo de energía:	50 Watts	Clase de protección:	Clase II
--------------------	---------------------	---------------------	----------	----------------------	----------

Protección medioambiental



Esta marca indica que el producto no debe eliminarse con la basura doméstica común en la UE. Para evitar posibles daños al ambiente o a la salud de las personas debidos a una eliminación de desechos sin control, recicle el producto responsablemente y promueva la reutilización sostenible de los recursos materiales. Para devolver su dispositivo usado, utilice los sistemas de recolección y devolución, o bien contacte a la tienda donde adquirió el producto. Pueden encargarse del reciclaje seguro del producto.



Tähtsad kaitsemeetmed

ENNE TOOTE KASUTAMIST PALUN LUGEGE LÄBI KOGU JUHEND.

Selle elektriseadme kasutamisel tuleb alati kinni pidada järgmistest ohutusnõuetest. HOIATUS - tulekahju, elektrilöögi või inimese või omandi vigastamise ohu vähendamiseks:

- Kasutage toiteks alati sama pinget, sageduse ja klassiga jõuallikat, nagu märgitud toote märgistusplaadil.
- Ärge kasutage seadet mistahes tahkes olekus kiiruskontrolli seadmega, et vähendada elektrilöögi ohtu.
- Seade on mõeldud kasutamiseks isikutele (kaasa arvatud lapsed), kellel on vähenenud füüsilised, tundlikkuse, vaimsed võimed või puuduvad kogemused ja teadmised, kusjuures nende ohutuse eest vastutav isik peaks andma neile ülevaate või juhendid seoses selle seadme kasutamisega.
- Tuleb jälgida lapsi, kindlustamaks, et nad seadmega ei mängi.
- Ärge jätke töötavat seadet järelevalveta.
- Ärge kasutage toodet, kui see on maha kukkunud, vigastatud või ilmnevad töötamisel häired.
- Ärge kasutage toodet, kui pistik või juhe on vigastatud.
- Kui see ei tööta korralikult, võtke ühendust kvalifitseeritud elektriku või teeninduskeskusega asja uurimiseks ja parandamiseks, ärge kunagi üritage seda ise lahti võtta.
- Ärge jätke toodet vihma või niiskuse kätte ega sukeldage vette või muudesse vedelikesse.
- Seda toodet ei tohi kasutada vee vahetus läheduses, nagu vannid, kraanikausid, basseinid jne, kus seade võib vette kukkuda või esineda pritsmist.





- Ärge kunagi paigutage seadet sinna, kus on:
 - soojusallikad, nagu radiaatorid, soojapuhurid, ahjud või muud sooja andvad tooted
 - otsene päikesevalgus
 - mehaaniline vibratsioon või löögid
 - liiga palju tolmu
 - vähe ventilatsiooni, nagu kapp või raamatukapp
 - ebatasane pind
- Lülitage seade välja ja võtke pistik vooluvõrgust, kui seadet ei kasuta, enne kokkupanemist või osadeks võtmist ja enne puhastamist. Enne sisselülitamist pange seade täielikult kokku.
- Vältige kokkupuudet liikuvate osadega. Ärge pistke ühtegi kehaosa (nt sõrm) või objekte läbi võre, kui seade töötab.
- Ärge katke võret kinni või laske seadmel töötada kardinate jms lähedal.
- See toode on mõeldud ainult kodumajapidamises kasutamiseks.
- Seadme ühest kohast teise paigutamisel tõmmake juhe alati vooluvõrgust välja.
- Manuste või lisaseadmete kasutamine, mida ei soovita ega müü toote turustaja, võib põhjustada isiku või vara vigastamise ohte.
- Pange seade tööle tasasel pinnal, et vältida ümberminekut.
- Ärge sukeldage toodet vette.
- Kui ühendusjuhe on vigastatud, peab tootja või selle teenindustöötaja või sarnaselt kvalifitseeritud isik selle välja vahetama, et vältida ohtu.

LUGEGE JA JÄTKE NEED JUHISED MEELDE, ET TULEVIKUS NEILE VIIDATA.

Osade nimekiri

- | | |
|---------------------------------|---------------------------------------|
| 1. Eesmine kaitsevõre | 7. Üles-alla liikumise nupp |
| 2. Tiiviku kinnitus | 8. Mootori ümbris |
| 3. Tiivik | 9. Kontrollpaneel |
| 4. Tagumise kaitsevõre kinnitus | 10. Teleskoopтору |
| 5. Tagumine kaitsevõre | 11. Kõrguse reguleerimise ühendusmuhv |
| 6. Mootori pesa | |

Kontrollpaneel

-  suur
-  keskmine
-  väike
-  välja lülitatud

Tehnilised andmed

Tööpinge: 220 - 240 V~, 50 Hz Võimsus: 50 W Kaitseklass: II klass

Keskkonnakaitse



See markeering näitab, et seda toodet ei tohi EL-is kõrvaldada koos olmejäätmetega. Regenereerige seda toodet vastutustundlikult, et vältida võimalikku keskkonnakahjustust või ohtu inimese tervisele kontrollimatu jäätmete kõrvaldamise läbi ja selleks, et edendada säästvat materiaalsete ressursside taaskasutamist. Oma kasutatud seadme tagastamiseks kasutage palun tagastamis- ja kogumissüsteeme või võtke ühendust jaemüüjaga, kust toote otsisite. Nad saavad võtta toote keskkonna seisukohast turvaliseks ümbertöötlemiseks.

Tärkeää tietoa turvallisuudesta

LUE OHJEET HUOLELLISESTI LÄPI ENNEN TUOTTEEN KÄYTTÖÄ.

Tämän sähkölaitteen käytössä tulisi aina noudattaa seuraavia perusturvallisuutta koskevia ohjeita.

VAROITUS - tulipalon, sähköiskun, henkilö- tai ainevahinkojen välttäminen:



- Käytä tuotetta aina virtalähteessä, jonka jännite, taajuus ja nimellisteho vastaavat tuotteen tyyppikilpeen merkittyjä arvoja.
- Älä käytä laitteessa mitään kiinteää nopeudensäätölaitetta, jotta vältät sähköiskun vaaran.
- Laitetta ei ole tarkoitettu sellaisten henkilöiden (mukaan lukien lasten) käyttöön, joiden fyysiset, aisteihin liittyvät tai henkiset kyvyt ovat rajoittuneet tai joilla ei ole riittävästi kokemusta tai tietoa laitteen käytöstä. He saavat käyttää laitetta vain, jos heidän turvallisuudestaan vastuussa oleva henkilö on opastanut heitä laitteen käytössä.
- Lapsia tulisi valvoa, jotta he eivät leiki laitteella.
- Älä jätä käynnissä olevaa laitetta ilman valvontaa.
- Älä käytä laitetta, jos se on pudonnut alas, vioittunut tai jos havaitset siinä toimintahäiriöitä. Älä käytä laitetta, jos pistoke tai johto on vioittunut.
- Jos laite ei toimi moitteettomasti, ota yhteyttä sähköalan ammattilaiseen tai huoltopalveluun tarkistusta ja korjausta varten; älä koskaan yritä korjata laitetta itse.
- Älä altista tuotetta tai johtoa sateelle, kosteudelle tai muille nesteille.
- Tuotetta ei saa käyttää veden esim. kylpyammeen, pesualtaan tai uima-altaan läheisyydessä, jossa veteen putoaminen tai veden roiskuminen laitteeseen on todennäköistä.
- Älä aseta laitetta seuraaviin paikkoihin:
 - Lämmönlähteiden kuten lämpöpatterin, uunin tai liedan läheisyyteen
 - Suoraan auringonpaisteeseen
 - Mekaaniselle ärinälle tai iskuille
 - Erityisen pölyiseen paikkaan
 - Paikkaan, jossa on huono ilmanvaihto kuten kaappiin tai kirjahyllyyn
 - Epätasaiselle pinnalle
- Kytke laite pois päältä ja irrota se pistorasiasta kun laite ei ole käytössä, ennen asennusta tai osien purkamista sekä ennen puhdistusta. Asenna laite käyttövalmiiksi ennen kuin kytket sen päälle.
- Vältä koskettamasta liikkuvia osia. Älä työnnä mitään kehosi osaa esim. sormia tai muita esineitä ristikon läpi kun laite on käytössä.
- Älä peitä ristikkoa tai käytä laitetta esim. verhojen läheisyydessä.
- Laite on tarkoitettu normaaliin kotikäyttöön.
- Irrota laite aina virtalähteestä kun siirrät sitä paikasta toiseen.
- Lisälaitteiden tai -varusteiden käyttö, jotka eivät ole jälleenmyyjän suosittamia tai myymiä, voivat johtaa aine- tai henkilövahinkoihin.
- Aseta laite tukevalle pinnalle, jotta se ei kaadu.
- Älä upota laitetta veteen.
- Jos johto on vioittunut, valmistajan tai hänen valtuuttamansa huoltoliikkeen tai muun valtuutetun henkilön täytyy korvata se uudella riskien välttämiseksi.

LUE OHJEET JA SÄILYTÄ NE MYÖHEMPÄÄ TARVETTA VARTEN.

Osaluettelo

1. Etusuojaristikko	7. Liiketoimintapainike (ylös- tai alaspäin)
2. Tuuletinsiipien kiinnitysruuvi	8. Moottori
3. Tuuletinsiivet	9. Ohjauspaneeli
4. Takasuojaristikon kiinnitysruuvi	10. Teleskooppinen putkijalka
5. Takasuojaristikko	11. Korkeudensäätöruuvi
6. Moottoriakseli	

Ohjauspaneeli

 korkea

 keskitaso

 alhainen

 pois päältä

Tekniset tiedot

Käyttöjännite: 220 - 240 V~, 50 Hz

Virrankulutus: 50 W

Suojausluokka: luokka II

Ympäristönsuojelu



Tämä merkki tarkoittaa, että tuotetta ei saa hävittää talousjätteen mukana EU-maissa. Suojele ympäristöä ja terveyttä valvomattomalta jätteeltä sekä tue raaka-aineiden uusiokäyttöä kierrättämällä tuote asianmukaisesti. Käytetyn tuotteen voit toimittaa keräys- tai kierrätyspisteeseen tai ota yhteyttä jälleenmyyjään. Hän huolehtii tuotteen ympäristöstävällisestä kierrätyksestä.



Précautions importantes

VEUILLEZ LIRE ATTENTIVEMENT TOUTES LES INSTRUCTIONS AVANT D'UTILISER LE PRODUIT.

Lorsque vous utilisez cet appareil électrique, prenez toujours les précautions de base suivantes pour votre sécurité.

AVERTISSEMENT : pour réduire les risques d'incendie, d'électrocution ou de dommages corporels ou matériels :

- Faites toujours marcher l'appareil à partir d'une source de courant présentant une tension, une fréquence et un régime nominal identiques, tels qu'indiqués sur la plaque signalétique du produit.
- Pour réduire le risque d'électrocution, n'utilisez pas cet appareil avec un dispositif de réglage de vitesse à semi-conducteurs.
- L'utilisation de cet appareil n'est pas destinée aux personnes (y compris les enfants) ayant des capacités physiques, sensorielles ou mentales réduites ou à celles manquant d'expérience et de savoir-faire, à moins qu'elles ne soient sous la surveillance ou reçoivent des instructions d'une personne responsable de leur sécurité.
- Surveillez vos enfants afin de vous assurer que ceux-ci ne jouent pas avec l'appareil.
- Ne laissez pas sans surveillance l'appareil en cours de fonctionnement.
- N'utilisez pas le produit s'il est tombé, endommagé ou s'il présente des signes de dysfonctionnement. N'utilisez pas le produit avec un cordon ou une fiche endommagé(e).
- En cas de dysfonctionnement, contactez un électricien qualifié ou le centre de réparation pour vérification et réparation. N'essayez jamais de démonter l'appareil par vous-même.
- Ne plongez ou n'exposez pas le produit ou le cordon souple à la pluie, à l'humidité ou à tout liquide.
- Ce produit ne doit pas être utilisé à proximité de l'eau (baignoires, lavabos, piscine, etc.), où il risque de tomber dans l'eau ou d'en être éclaboussé.
- N'installez jamais l'appareil dans un endroit où il peut être exposé :
 - à des sources de chaleur telles que des radiateurs, des registres de chaleur, des cuisinières et d'autres appareils produisant de la chaleur ;
 - aux rayons du soleil ;
 - à des vibrations mécaniques ou des chocs ;
 - à une poussière excessive ;
 - à une absence d'aération telle que dans une bibliothèque ou un meuble ;
 - à une surface irrégulière.


- Mettez le produit hors tension, puis débranchez-le de la prise de courant lorsque vous ne l'utilisez pas, avant de monter ou de démonter ses éléments et de procéder à son nettoyage. Montez entièrement l'appareil avant de le mettre sous tension.
- Evitez de toucher toute pièce mobile de cet appareil. N'insérez aucune partie du corps (p. ex. vos doigts), ni aucun objet à travers la grille lorsque l'appareil est en marche.
- Ne couvrez pas la grille ou n'utilisez pas l'appareil à proximité de rideaux, etc.
- Ce produit est prévu exclusivement pour une utilisation domestique normale.
- Débranchez toujours l'appareil lorsque vous le déplacez d'un endroit à un autre.
- L'usage d'éléments de fixation ou d'accessoires non recommandés ou vendus par le distributeur du produit peut entraîner des dommages corporels ou matériels, voire des blessures,
- Placez l'appareil sur une surface stable lorsque vous l'utilisez afin d'éviter de le renverser.
- Ne le plongez pas dans l'eau.
- En cas d'endommagement du cordon d'alimentation, veuillez en confier le remplacement exclusivement au fabricant, à son service de réparation ou à une personne possédant les mêmes qualifications afin d'éviter tout danger.

LISEZ ET CONSERVEZ CES INSTRUCTIONS AFIN DE POUVOIR VOUS Y RÉFÉRER ULTÉRIEUREMENT.

Liste des pièces

- | | |
|--|---|
| 1. Grille avant | 7. Bouton d'oscillation verticale |
| 2. Éléments de fixation des pales | 8. Boîtier du moteur |
| 3. Pales | 9. Panneau de commande |
| 4. Éléments de fixation de la grille arrière | 10. Tube télescopique |
| 5. Grille arrière | 11. Connecteur de réglage de la hauteur |
| 6. Arbre de moteur | |

Panneau des commandes



Données techniques

Tension de fonctionnement: 220 - 240 V~, 50 Hz Consommation d'énergie: 50 Watts Classe de protection: Classe II

Protection environnementale



Ce marquage indique que ce produit ne doit pas être mis au rebut avec d'autres déchets ménagers, dans l'ensemble de l'Union Européenne. Afin de prévenir tout dommage environnemental et sanitaire éventuel entraîné par la mise au rebut incontrôlée de déchets, recyclez l'appareil de manière responsable afin de promouvoir la réutilisation durable des ressources matérielles. Pour retourner votre appareil usagé, veuillez utiliser les systèmes de retour et de collecte ou contacter le magasin où vous avez acheté le produit. Ledit magasin peut reprendre votre produit en vue de son recyclage en toute sécurité.



Important safeguards

PLEASE READ ALL INSTRUCTIONS CAREFULLY BEFORE USING THE PRODUCT.

When using this electrical appliance, the following basic safety precautions should always be followed.

WARNING - to reduce the risk of fire, electric shock or injury to persons or property:

- Always operate the product from a power source of the same voltage, frequency and rating as indicated on the product identification plate.
- Do not use this appliance with any solid state speed control device to reduce the risk of electric shock.


- This appliance can be used by children aged from 8 years and above and persons with reduced physical, sensory or mental capabilities or lack of experience and knowledge if they have been given supervision or instruction concerning use of the appliance in a safe way and understand the hazards involved.
- Children should be supervised to ensure that they do not play with the appliance.
- Do not leave the appliance running unattended.
- Do not operate the product if it is dropped, damaged or showing signs of product malfunction. Do not operate the product with a damaged plug or cord.
- If it is not working properly, contact a qualified electrician or service centre for examination and repair, never try to dismantle it by yourself.
- Do not immerse or expose the product or flexible cord to rain, moisture or any other liquid.
- This product should not be used in the immediate vicinity of water, such as bathtubs, washbowls, swimming pools etc. where the likelihood of immersion or splashing could occur.
- Never install the unit where it could be subject to:
 - Heat sources such as radiators, heat registers, stoves or other products that produce heat
 - Direct sunlight
 - Mechanical vibration or shock
 - Excessive dust
 - Lack of ventilation, such as a cabinet or bookcase
 - Uneven surface
- Switch off and unplug from outlet when the product is not in use, before assembling or disassembling parts and before cleaning. Fully assemble the appliance before switching on.
- Avoid contact with moving parts. Do not insert any body parts (e.g. finger) or objects through the grill when the appliance is operating.
- Do not cover the grille, or operate in close proximity to curtains, etc.
- This product is intended for normal domestic/household use only.
- Always disconnect the appliance when moving it from one location to another.
- The use of attachments or accessories not recommended or sold by the product distributor may cause personal or property hazards or injuries.
- Place the appliance on a stable surface when operating to avoid overturning.
- Do not immerse in water.
- If the supply cord is damaged, It must be replaced by the manufacturer or its service agent, or similarly qualified person, in order to avoid a hazard.

READ AND SAVE THESE INSTRUCTIONS FOR FUTURE REFERENCE.

Part list

1. Front grille	6. Motor shaft	11. Height control connector
2. Blades fastener	7. Up-down oscillation button	
3. Blades	8. Motor housing	
4. Back grille fastener	9. Control panel	
5. Back grille	10. Telescope tube	

Control panel



Technical data

Operating voltage:	220 - 240 V~, 50 Hz	Power consumption:	50 Watt	Protection class:	Class II
--------------------	---------------------	--------------------	---------	-------------------	----------

Environmental protection



This marking indicates that this product should not be disposed of with other household waste within the EU. Recycle this product properly to prevent possible damage to the environment or a risk to human health via uncontrolled waste disposal and in order to promote the sustainable reuse of material resources. Please return your used product to an appropriate collection point or contact the retailer where you purchased this product. Your retailer will accept used products and return them to an environmentally-sound recycling facility.



Važne mjere zaštite

PAŽLJIVO PROUČITE SVE UPUTE PRIJE KORIŠTENJA PROIZVODA.

Kada koristite električni uređaj, uvijek se pridržavajte se osnovnih sigurnosnih mjera predostrožnosti.

UPOZORENJE - Kako biste smanjili opasnost od požara, strujnog udara, ozljede ili oštećenja imovine.

- Proizvod uvijek rabite putem izvora napajanja s jednakim naponom, frekvencijom i radnim svojstvima, kao što je naznačeno na identifikacijskoj pločici.
- Ne koristite uređaj s poluvodičkim upravljačkim uređajem kako biste smanjili opasnost od električnog udara.
- Ovaj uređaj nije namijenjen za upotrebu osobama (uključujući djeci) sa smanjenim fizičkim, osjetnim i mentalnim sposobnostima, ili s nedostatkom iskustva i znanja, osim ako imaju nadzor ili upute odgovorne osobe zbog njihove sigurnosti u svezi s korištenjem uređaja.
- Djeca bi trebala imati nadzor da bi se osiguralo da se ne igraju s uređajem.
- Ne ostavljajte uređaj bez nadzora tijekom rada.
- Uređaj ne koristite ako je pao, oštetio se ili ako pokazuje znake kvarjenja proizvoda. Uređaj ne koristite s oštećenim utikačem ili kabelom.
- Ako uređaj ne funkcionira pravilno, obratite se kvalificiranom električaru ili servisnom centru radi provjere i popravka. Nikada sami ne pokušavajte rastaviti uređaj.
- Proizvod ili fleksibilni kabel ne uranjajte i ne izlažite ih kiši, vlazi ili bilo kojim drugim tekućinama.
- Ovaj se proizvod ne smije koristiti u neposrednoj blizini vode, kao što su kade, lagori, bazeni itd. gdje bi mogli doći do uranjanja ili polijevanja.
- Uređaj nikada ne postavljajte na mjestima na kojim bi mogao biti izložen:
 - izvorima topline, kao što su radijatori, grijalice, pećnice ili drugi proizvodi koji proizvode toplinu
 - izravnom sunčevom svjetlu
 - mehaničkim vibracijama ili udarcima
 - prekomjernoj prašini
 - lošoj ventilaciji, kao što je ormar ili kutija za knjige
 - neravnoj površini
- Kada proizvod ne koristite, prije sastavljanja i rastavljanja dijelova ili čišćenja isključite ga i iskopčajte iz utičnice. Prije uključivanja proizvod sastavite u cijelosti.
- Izbjegavajte dodirivanje dijelova u pokretu. Ne umećite nikakve dijelove tijela (npr. prst) ni predmete kroz rešetku dok uređaj radi.
- Ne pokrivajte rešetku i ne koristite uređaj u blizini zavjesa itd.
- Ovaj proizvod namijenjen je isključivo za uobičajenu upotrebu u kućanstvima.
- Uređaj uvijek iskopčajte prije premještanja s jednog mjesta na drugo.
- Upotreba dodataka ili pribora koje ne preporučuje ili ne prodaje distributer naših proizvoda može uzrokovati opasnost od ozljeda ili oštećenja imovine.
- Postavite uređaj na stabilnu površinu kako biste spriječili prevrtanje.
- Ne uranjajte u vodu.

- Ako je kabel napajanja oštećen, mora ga zamijeniti proizvođač, servisni agent ili osoba sa sličnim kvalifikacijama kako bi se izbjegle opasnosti.

PROČITAJTE I SPREMITE OVE UPUTE ZA BUDUĆE POTREBE

Popis dijelova

- | | |
|---------------------------------|-----------------------------------|
| 1. Prednja rešetka | 7. Gumb za osciliranje gore-dolje |
| 2. Pričvršćivač za oštrice | 8. Kućište motora |
| 3. Oštrice | 9. Upravljačke ploča |
| 4. Pričvršćivač za crnu rešetku | 10. Teleskopska cijev |
| 5. Stražnja rešetka | 11. Priključak za kontrolu visine |
| 6. Osovina motora | |

Upravljačka ploča

 velika

 srednja

 mala

 isključeno

Tehnički podaci

Radni napon: 220 - 240 V~, 50 Hz Snaga: 50 W Razred zašтите: razred II

Zaštita okoliša



Ova oznaka označava da se širom EU ovaj proizvod ne smije odlagati u otpad zajedno s ostalim otpacima iz domaćinstava. Da biste spriječili štetan utjecaj na okoliš i zdravlje ljudi uslijed nekontroliranog odlaganja otpada, proizvod odgovorno reciklirajte kako biste promovirali održivu ponovnu uporabu materijalnih sirovina. Ako svoj rabljeni proizvod želite vratiti, uporabite sustave za prikupljanje i vraćanje ili se obratite trgovcu kod kojeg ste proizvod kupili. On može uzeti ovaj proizvod radi recikliranja sigurnog po okoliš.



Fontos biztonsági utasítások

A TERMÉK HASZNÁLATA ELŐTT KÉRJÜK, GONDOSAN OLVASSON EL MINDEN UTASÍTÁST.

Jelen elektromos készülék használatakor mindig be kell tartani a következő alapvető biztonsági elővigyázatossági előírást.

FIGYELMEZTETÉS - a tűzveszély, elektromos áramütés vagy a személyi sérülés vagy az anyagi kár kockázatának csökkentésére:

- Mindig üzemeltesse a terméket a típustábláján előírttal azonos feszültségű, frekvenciájú és teljesítményű áramforrásról.
- Ne használja a készüléket szilárd testű sebesség-szabályozóval, hogy csökkentse az elektromos áramütés kockázatát.
- A készüléket nem használhatják csökkentett fizikai, szenzorikus, szellemi képességekkel bíró személyek (beleértve a gyermekeket is) vagy tapasztalat és ismeretek hiányában lévő személyek, ha csak nem felügyeli őket vagy nem látja el útmutatásokkal őket a készülék biztonságos használatát tekintően egy a biztonságukért felelős személy.
- Tartsa gyermekeit felügyelet alatt, hogy azok ne játszanak a készülékkel.
- Ne hagyja a készüléket felügyelet nélkül működésben.
- Ne üzemeltesse a terméket, ha leejtette, megsérült vagy ha hibás működés jeleit mutatja. Ne üzemeltesse a készüléket sérült dugóval vagy kábellel.
- Ne működik megfelelően, lépjen kapcsolatba egy képesített villanszerelővel vagy szervizközponttal ellenőrzés és javítás céljából, soha ne próbálja saját maga szétszerelni.
- Ne merítse vagy ne tegye ki a terméket vagy a rugalmas kábelt az esőnek, ne tegye ki nedvességnek vagy ne helyezze bármi más folyadékba.
- A terméket nem szabad víz közvetlen közelében használni, mint a tusolók, mosdó kagylók, úszómedencék stb., ahol fennáll a merülés vagy a fröccsenés eshetősége.





- Soha ne állítsa fel az egységet olyan helyre, ahol a következők állnak fenn:
 - Hőforrások, mint a fűtőtestek, hőtárolók, kályhák vagy más termékek, amelyek hőt termelnek
 - Közvetlen napfény
 - Mechanikus vibráció vagy ütés
 - Túlzott por
 - Szellőzés hiánya, mint például egy fülkében vagy könyvespolcon
 - Egyenetlen felület
- Kapcsolja ki és húzza ki a csatlakozó aljzatról, ha a termék nincs használatban, mielőtt összeszerelné vagy szétszerelné a részeit és tisztítás előtt. Teljesen szerelje össze a készüléket mielőtt bekapcsolja.
- Kerülje a mozgásban lévő alkatrészekkel történő érintkezést. Ne dugja be egyetlen testrészét se (pl. ujjait) vagy ne dugjon be tárgyakat a rácson keresztül, miközben működésben van a készülék.
- Ne takarja le a rácsot vagy ne üzemeltesse függönyök stb. közvetlen közelében.
- Jelen termék kizárólag normál házi/háztartási használatra alkalmas.
- Mindig csatlakoztassa le a készüléket, amikor áthelyezi egyik helyről egy másik helyre.
- Olyan kiegészítők vagy tartozékok használata, amelyeket nem a termék forgalmazója javasol vagy forgalmaz, személyi vagy anyagi károkat vagy sérüléseket okozhat.
- Üzemeléshez helyezze a készüléket stabil felületre, hogy elkerülje a felborulást.
- Ne merítse vízbe.
- Amennyiben az elektromos vezeték sérült, azt a gyártónak vagy megbízott ügynökének vagy egy annak megfelelő képzettségű szakembernek kell kicserélnie, elkerülve így az azzal járó veszélyeket.

OLVASSA EL ÉS ŐRIZZE MEG AZ UTASÍTÁSOKAT KÉSŐBBI HIVATKOZÁSUL.

Alkatrészek jegyzéke

1. Elülső rács	7. A fel-le mozgás gombja
2. Pengerögztítő	8. Motorborítás
3. Pengék	9. Vezérlőpanel
4. A hátsó rács rögzítője	10. Teleszkópos cső
5. Hátsó rács	11. A magasságszabályzó csatlóeleme
6. Motortengely	

Vezérlőpanel

	nagy
	közepes
	alacsony
	ki

Műszaki adatok

Üzemelési feszültség:	220 - 240 V~, 50 Hz	Teljesítményfelvétel:	50 Watt	Védelmi osztály:	II. osztály
-----------------------	---------------------	-----------------------	---------	------------------	-------------

Környezetvédelem



Ez a jelölés jelzi, hogy ezt a terméket nem szabad más háztartási hulladék közé helyezni az EU-ban. A környezet vagy az emberi egészség esetleges károsításának megelőzésére a szabályozatlan hulladék elhelyezés miatt, hasznosítsa újra a terméket felelős módon, hogy hozzájáruljon a nyersanyag források újra felhasználásához. A használt berendezése leadásához használja leadási és begyűjtő rendszereket vagy lépjen kapcsolatba a forgalmazójával, akitől megvásárolta a terméket. Ők beveszik a terméket, hogy környezetbarát módon újrahasznosítsák azt.

Mikilvægar öryggisráðstafanir

VINSAMLEGAST LESTU ALLAR LEIÐBEININGARNAR ÁÐUR EN ÞÚ NOTAR VÖRUNA.



Þegar raftæki eru notuð skal ávallt fylgja eftirfarandi grundvallaröryggisráðstöfunum.

ADVÖRUN - til að minnka hættu á eldi, raflosti eða tjóni á fólki eða eignum:

- Notaðu ávallt vöruna með aflugjafa af sömu spennu, tíðni og flokkun og gefin er upp á auðkenniplötu vörunnar.
- Ekki nota þetta tæki með hálfleiðarastjórnbúnaði til að minna hættuna á raflosti.
- Þetta tæki er ekki ætlað til notkunar af einstaklingum (þar á meðal börnum) með skerta líkamlega, skynjunar- og andlega getu eða skort á reynslu eða þekkingu, nema viðkomandi hafa notið umsjónar eða fengið leiðbeiningar varðandi notkun tækisins hjá aðila sem ber ábyrgð á öryggi þeirra.
- Börn ættu að vera undir eftirliti til að tryggja að þau leiki sér ekki með tækið.
- Ekki skilja við tækið í gangi eftirlitslaust.
- Ekki nota vöruna ef hún hefur dottið, skemmt eða sýnir merki um bilun. Ekki nota vöruna eð skemmdri innstungu eða snúru.
- Ef hún virkar ekki á viðeigandi máta skaltu hafa samband við fagmenntaðan rafvirkja eða þjónustumiðstöð svo hægt sé að skoða hana og gera við. Aldrei skal reyna að taka hana sjálf/ur í sundur.
- Ekki setja vöruna í eða láta hana eða sveigjanlega snúrana verða fyrir regni, raka eða öðrum vökva.
- Þessa vöru ætti ekki að nota í næsta nágrenni við vatn, t.d. baðker, handlaugar, sundlaugar o.s.frv. Þar sem líkur eru á að hún gæti farið ofan í vatn eða skvest gæti á hana.
- Aldrei skal setja vöruna upp þar sem hún gæti orðið fyrir:
 - Hitagjöfum á borð við ofna, hitara eða aðrar vörur sem framleiða hita
 - Beinu sólarljósi
 - Vélrænan titring eða högg
 - Óhóflegu ryki
 - Skorti á loftræstingu, til dæmis í skáp eða á bókahillu
 - Öjöfnum fleti
- Slökktu á vörunni og taktu hana úr sambandi þegar hún er ekki í notkun, áður en hún hlutir eru settir í saman eða teknir í sundur og fyrir þríf. Settu tækið að fullu saman áður en kveikt er á því.
- Forðastu snertingu við hluti á hreyfingu. Ekki setja neina líkamshluta (t.d. fingur) eða hluti í gegnum ristina þegar tækið er í gangi.
- Ekki setja neitt yfir ristina eða nota vöruna nálægt gardínum, o.s.frv.
- Þessi vara er einungis ætluð til hefðbundinnar heimilisnotkunar.
- Taktu ávallt tækið úr sambandi þegar það er fært frá einum stað á annan.
- Notkun á aukabúnaði eða fylgihlutum sem ekki er ráðlögð eða seld af dreifiaðila vörunnar getur valdið líkams- eða eignatjóni.
- Settu tækið á stöðugt yfirborð þegar það er notað til að forðast það að það velti.
- Ekki setja það í vatn.
- Ef snúran er skemmd verður framleiðandi eða þjónustuaðili að endurnýja hana, eða álíka fagaðili, til að forðast hættu.

LESTU OG GEYMDU ÞESSAR LEIÐBEININGAR TIL NOTKUNAR SÍÐAR MEIR.

Hlutalisti

- | | |
|---------------------------|-----------------------------|
| 1. Rist að framan | 7. Sveifluhnappur upp-niður |
| 2. Blaðafestingar | 8. Vélahlíf |
| 3. Blöð | 9. Stjórnborð |
| 4. Festing aftan á grilli | 10. Beinishólkur |
| 5. Bak grills | 11. Tenging hæðarstjórnunar |
| 6. Vélaráð | |

Stjórnborð

● hárl

● miðlungs

○ lágur

○ slökkt

Tæknilegar upplýsingar

Vinnsluspenna: 220 - 240 V~, 50 Hz

Aflþörf:

50 vött

Hlifförflokkur:

Flokkur II

Umhverfisvernd



Þessi merking getur til kynna að þessari vöru má ekki farga með öðru húsasorpi innan ESB. Endurvinnio vöruna á ábyrgan hátt til að hindra hugsanlegan skaða á umhverfinu eða mannlegri heilsu með óstýrðri förgun úrgangs og til að stuðla að sjálfbærri endurnotkun auðlinda. Vinsamlegast notaðu skila- og söfnunarkerfin eða hafði samband við þann smásöluðila sem seldi vöruna til að skila þínu notaða tæki. Þeir aðilar geta tryggt að varan er endurunin á öruggan máta.



Avvisi di sicurezza importanti

LEGGERE TUTTE LE ISTRUZIONI PRIMA DI UTILIZZARE IL PRODOTTO.

Quando si utilizza questo apparecchio elettrico, le seguenti precauzioni di sicurezza dovrebbero essere sempre seguite.

ATTENZIONE - Per ridurre il rischio di incendi, scosse elettriche o danni alle persone o cose:

- Utilizzare sempre il prodotto da una fonte di alimentazione della stessa tensione, frequenza e classificazione, come indicato sulla targhetta di identificazione del prodotto.
- Non utilizzare l'apparecchio con nessun dispositivo di controllo della velocità a stato solido per ridurre il rischio di scosse elettriche.
- L'apparecchio non deve essere utilizzato da persone (compresi i bambini) con capacità fisica, sensoriale o mentale ridotta o con mancanza di esperienza e conoscenza, a meno che non siano controllati o non ricevano istruzioni relative all'uso dell'apparecchio da una persona responsabile per la loro sicurezza.
- Evitare che i bambini si mettano a giocare con l'apparecchio.
- Non lasciare l'apparecchio in funzione senza sorveglianza.
- Non utilizzare il prodotto se è caduto, danneggiato o mostra segni di malfunzionamento. Non utilizzare il prodotto con una spina o il cavo danneggiato.
- Se non funziona correttamente, contattare un elettricista o un centro di assistenza qualificato per l'esame e la riparazione, non provare a smontare da soli.
- Non immergere o esporre il prodotto o il cavo flessibile a pioggia, umidità o qualsiasi altro liquido.
- Questo prodotto non deve essere utilizzato nelle immediate vicinanze di acqua, come ad esempio vasche da bagno, lavandini, piscine, ecc. dove potrebbe verificarsi il rischio di immersione o schizzi.
- Non installare l'unità dove potrebbe essere soggetta a:
 - Fonti di calore come radiatori, termoregolatori, stufe o altri prodotti che producono calore
 - Fonti di calore come radiatori, termoregolatori, stufe o altri prodotti che producono calore
 - Vibrazioni meccaniche o urti
 - Polvere eccessiva
 - Mancanza di ventilazione, ad esempio in un armadio o libreria
 - Superficie irregolare





- Spegner e staccare la spina dalla presa quando il prodotto non è in uso, prima di montare o smontare parti e prima di pulirlo. Montare completamente l'apparecchio prima di accenderlo.
- Evitare il contatto con le parti in movimento. Non inserire parti del corpo (per esempio le dita) o oggetti attraverso la griglia quando l'apparecchio è in funzione.
- Non coprire la griglia, o utilizzare in prossimità di tende, ecc.
- Questo prodotto è destinato esclusivamente al normale uso domestico.
- Scollegare sempre l'apparecchio quando lo si sposta da un luogo a un altro.
- L'uso di attacchi o accessori non raccomandati o venduti dal distributore del prodotto può causare pericoli o lesioni a persone o cose.
- Posizionare l'apparecchio su una superficie stabile durante il funzionamento per evitare il ribaltamento.
- Non immergere in acqua.
- Se danneggiato, il cavo deve essere sostituito dal produttore, dal suo addetto all'assistenza o da personale parimenti qualificato al fine di evitare pericoli.

LEGGERE E CONSERVARE LE ISTRUZIONI PER RIFERIMENTI FUTURI.

Elenco componenti

1. Griglia frontale	7. Pulsante oscillazione verticale
2. Fissaggio eliche	8. Alloggiamento motore
3. Eliche	9. Pannello di controllo
4. Fissaggio griglia posteriore	10. Tubo telescopico
5. Griglia posteriore	11. Connettore di controllo altezza
6. Albero motore	

Pannello di controllo

 alta	_____
 media	_____
 bassa	_____
 off	_____

Dati Tecnici

Tensione operativa:	220 - 240 V~, 50 Hz	Potenza consumata:	50 Watt	Classe di protezione:	Classe II
---------------------	---------------------	--------------------	---------	-----------------------	-----------

Tutela dell'ambiente



Questo marchio indica che il prodotto non deve essere smaltito con altri rifiuti domestici in tutta l'UE. Per evitare eventuali danni all'ambiente o alla salute umana causati da smaltimento non controllato dei rifiuti, riciclare in maniera responsabile per favorire il riutilizzo sostenibile delle risorse materiali. Per restituire il dispositivo utilizzato, si prega di utilizzare i sistemi di raccolta o contattare il rivenditore presso il quale il prodotto è stato acquistato. Questi possono prendere il prodotto per un riciclaggio sicuro per l'ambiente.



Svarbijs atsargumo priemonės

PRIEŠ NAUDODAMI GAMINĮ, ATIDŽIAI PERSKAITYKITE ŠIAS INSTRUKCIJAS.

Naudojant šį elektrinį prietaisą būtina imtis pagrindinių saugumo priemonių.

JSPĖJIMAS. Siekiant sumažinti nudegimų, gaisro, elektros šoko ar kitų asmenų sužalojimo ar materialinio turto sugadinimo pavojų:

- Visada naudokite prietaisą prijungtą prie tokios įtampos, dažnio ir srovės elektros tinklo, kaip nurodyta ant prietaiso jo identifikacinėje plokštelėje.
- Nenaudokite prietaiso su kitu greičio kontrolės mechanizmu, skirtu sumažinti elektros smūgio riziką.





- Šis prietaisas nėra skirtas naudoti asmenims (įskaitant vaikus), turintiems fizinę, sensorinę ar protinę negalią arba neturintiems pakankamai patirties, nebent naudojant prietaisą juos prižiūri ar instruktuoja už jų saugumą atsakingas asmuo.
- Būtina prižiūrėti vaikus, kad jie nežaistų su prietaisu. Pavojinga dirbti netoliese esant švino rūgšties akumuliatoriui. Įprastai veikdamas akumuliatorius išskiria sprogias dujas.
- Nepalikite veikiančio prietaiso be priežiūros.
- Nenaudokite prietaiso, jei jis buvo numestas, sugadintas ar veikia su triktimis. Jei laidas arba kištukas yra pažeistas, prietaiso nenaudokite.
- Jei prietaisas tinkamai neveikia, dėl apžiūros ir remonto kreipkitės į kvalifikuotą elektriką ar aptarnavimo centrą, neardykite prietaiso patys.
- Nenardinkite prietaiso ir laido į vandenį, saugokite nuo skysčių ir lietaus.
- Prietaisas neskirtas naudoti prie vandens, pvz., vonioje, kriauklėje, baseine ar pan., kur gali tašktyti vanduo ar prietaisas galėtų įkristi į vandenį.
- Nemontuokite prietaiso ten, kur jis būtų veikiamas:
 - šilumos šaltinių, pvz., radiatorių, orkaitių ar kitų šilumą skleidžiančių prietaisų
 - tiesioginių saulės spindulių
 - mechaninių smūgių ar vibracijos
 - kur daug dulkių
 - kur trūksta ventilacijos, pvz., spintoje ar lentynoje
 - ant nelygaus paviršiaus
- Išjunkite ir atjunkite prietaisą nuo elektros tinklo, kai jo nenaudojate, prieš surinkdami ir ardydami bei valydami. Prieš įjungdami iki galo surinkite prietaisą.
- Nesilieskite prie judančių detalių. Nekiškite pirštų ar kitų daiktų per groteles, kai prietaisas veikia.
- Neuždenkite grotelių, nestatykite prietaiso prie pat užuolaidų.
- Šis prietaisas skirtas naudoti tik buityje.
- Pernešdami į kitą vietą būtinai atjunkite jį nuo elektros tinklo.
- Naudojant prietaiso gamintojo nepatvirtintus ir kartu neparduodamus priedus ar jungtis galima susižeisti, sužaloti kitus asmenis ar sugadinti turtą.
- Prietaisą statykite ant lygaus paviršiaus, kad jis neapvirštų.
- Nenardinkite į vandenį.
- Jei pažeidžiamas maitinimo laidas, jį turi pakeisti gamintojas, jo įgaliotas pardavėjas arba atitinkamai kvalifikuotas asmuo, kad tai nekeltų pavojaus.

PERSKAITYKITE IR IŠSAUGOKITE ŠIAS INSTRUKCIJAS ATEIČIAI.

Dalių sąrašas

- | | |
|---------------------------------|-----------------------------|
| 1. Priekinės groteles | 7. Vibravimo mygtukas |
| 2. Peilių fiksatorius | 8. Variklio korpusas |
| 3. Peiliai | 9. Valdymo skydelis |
| 4. Galinių grotelių fiksatorius | 10. Teleskopinis vamzdelis |
| 5. Galinės groteles | 11. Aukščio valdymo jungtis |
| 6. Variklio velenas | |

Valdymo skydelis

-  didelio
-  vidutinio
-  mažo
-  išjungta

Techniniai duomenys

Darbinė įtampa: 220 - 240 V~, 50 Hz

Suvartojama elektros energijos: 50 vatų

Apsaugos klasė: II klasė

Aplinkos apsarga



Šis zīmējums nuroda, kad šis gaminys neturētū būti išmestas su kitomis buitnėmis atliekomis visoje ES. Siekiant išvengti galimos žalos aplinkai ar žmonių sveikatai dėl nekontroliuojamo atliekų išmetimo, perdirbkite jį atsakingai, skatindami aplinką tausojantį antrinių žaliavų panaudojimą. Norėdami grąžinti savo panaudotą gaminį, pasinaudokite grąžinimo ir atsiėmimo sistema arba susisiekite su parduotuve, kurioje įsigijote prekę. Jie gali paimti šį gaminį ir saugiai perdirbti.



Svarigi drošības norādījumi

PIRMS IZSTRĀDĀJUMA LIETOŠANAS, LŪDZU, UZMANĪGI IZLASIET VISAS INSTRUKCIJAS.

Lietojot šo elektroierīci, vienmēr jāievēro šādi pamata drošības pasākumi.

BRĪDINĀJUMS - lai samazinātu ugunsgrēka, elektrošoka, miesas bojājumu vai materiālo bojājumu risku:

- izstrādājums vienmēr jādarbina, izmantojot barošanas avotu ar vienu un to pašu spriegumu, frekvenci un jaudu, kā norādīts produkta identifikācijas plāksnītē.
- Lai samazinātu elektrošoka risku, neizmantojiet šo ierīci ar nevienu cietvielu ātruma kontrolierīci.
- Ierīce nav piemērota lietošanai cilvēkiem (ieskaitot bērnus) ar ierobežotām fiziskajām, sensorālajām vai garīgajām spējām, vai ar nepietiekamu pieredzi un zināšanām, izņemot tad, ja par drošību atbildīgais cilvēks sniedz uzraudzību vai dod norādījumus par to, kā lietot šādu ierīci.
- Bērni ir jāuzrauga, lai nodrošinātu to, lai viņi ar nespēlētu ar ierīci.
- Neatstājiet ierīci bez uzraudzības ieslēgtu.
- Nelietojiet izstrādājumu, ja tas ir nokritis, bojāts vai uzrāda izstrādājuma darbības traucējumu pazīmes. Nelietojiet izstrādājumu, ja strāvas vads vai kontaktdakša ir bojāti.
- Ja izstrādājums nedarbojas pareizi, sazinieties ar kvalificētu elektriķi vai servisa centru, lai to pārbaudītu un remontētu. Nekad nemēģiniet demontēt to pats.
- Neiegremdējiet izstrādājumu vai elastīgo vadu šķidrumā vai nepakļaujiet lietus, mitruma vai jebkāda cita šķidruma ietekmei.
- Šo izstrādājumu nedrīkst lietot ūdens tiešā tuvumā, piemēram, vannas, izlietņu, peldbaseinu, u.c., kur varētu notikt iegremdēšana vai šļakstīšanās.
- Nekad neuzstādi ierīci, kur tā varētu būt pakļauta:
 - siltuma avotu, piemēram, radiatoru, sildītāju, plīšu vai citu izstrādājumu, kas izstaro karstumu,
 - tiešai saules staru,
 - mehānisko vibrāciju vai šoka vai
 - pārmērīgai putekļu iedarbībai vai
 - ventilācijas trūkumam, piemēram, skapī vai grāmatplauktā,
 - nelīdzensai virsmai.
- Ja izstrādājums netiek lietots, pirms tā detaļu montāžu vai demontāža un tīrīšanas, izslēdziet to un atvienojiet no elektrības padeves. Pirms ierīces ieslēgšanas pilnībā uzstādi to.
- Izvairieties no saskares ar kustīgajām detaļām. Neievietojiet ķermeņa daļas (piemēram, pirkstus) vai priekšmetus caur režģi, kad ierīce darbojas.
- Nepārklājiet režģi, vai nedarbiniet ierīci aizkaru, u.c. tuvumā.
- Šis izstrādājums ir paredzēts, lai to izmantotu tikai parastām iekšzemes/sadzīves vajadzībām.
- Pārvietojot ierīci no vienas vietas uz otru, vienmēr atvienojiet to.
- Papildinājumu vai piederumu izmantošana, kurus nav ieteicis vai pārdevis izstrādājuma izplatītājs, var radīt miesas vai materiālos bojājumus vai traumas.

- Lai izvairītos no apgāšanās, novietojiet ierīci uz stabilas virsmas, kad tā darbojas.
- Neiegremdējiet to ūdenī.
- Lai izvairītos no bīstamām situācijām, ja bojāts elektrības vads, tā nomaiņu drīkst veikt tikai ražotājs vai tā servisa centra pārstāvis vai persona ar līdzīgu kvalifikāciju.

IZLASIET UN SAGLABĀJIET ŠĪS INSTRUKCIJAS TURPMĀKAI IZMANTOŠANAI.

Daļu saraksts

- | | |
|----------------------------------|--------------------------------------|
| 1. Priekšējais režģis | 7. Uz augšu-leju svārstību poga |
| 2. Lāpstīņu stiprinājums | 8. Motora korpus |
| 3. Lāpstīņas | 9. Vadības panelis |
| 4. Aizmugures režģa stiprinājums | 10. Teleskopiskā caurule |
| 5. Aizmugures režģis | 11. Augstuma regulēšanas savienotājs |
| 6. Motora vārpsta | |

Vadības panelis

 augsts

 vidējs

 zems

 izslēgt

Tehniskie dati

Darba spriegums: 220 - 240 V~, 50 Hz

Jaudas patēriņš: 50 vati

Aizsardzības klase:

II klase

Vides aizsardzība



Šis marķējums norāda, ka šo produktu nedrīkst izmest kopā ar citiem sadzīves atkritumiem visā ES. Lai novērstu iespējamo kaitējumu apkārtējai videi vai cilvēku veselībai, ko rada nekontrolēta atkritumu izvešana, pārstrādājiet to atbildīgi, lai veicinātu ilgtspējīgu materiālo resursu atkārtotu izmantošanu. Lai atgrieztu savu lietoto ierīci, lūdzu, izmantojiet atpakaļnodrošanas un savākšanas sistēmas vai sazinieties ar veikalu, kurā izstrādājums tika nopirkts. Viņi var izmantot šo izstrādājumu vides drošai pārstrādei.



Belangrijke veiligheidsvoorschriften

LEES ALLE AANWIJZINGEN ZORGVULDIG DOOR VOORDAT U HET PRODUCT GEBRUIKT.

Volg altijd onderstaande standaard veiligheidsvoorschriften op als u dit elektrisch apparaat gebruikt.

WAARSCHUWING - Om het risico op brand, elektrische schokken, letsel aan personen of schade aan eigendommen te beperken:

- Zorg dat de gebruikte voedingsbron dezelfde spanning, frequentie en vermogen heeft als aangegeven op het typeplaatje van het product.
- Om het risico op brand of elektrische schokken te beperken, gebruik dit apparaat niet met een elektronische snelheidsregelaar.
- Het apparaat is niet bestemd voor personen (waaronder kinderen) met beperkte fysieke, visuele of mentale mogelijkheden, of die een gebrek hebben aan ervaring en kennis, tenzij ze supervisie of instructies hebben gekregen omtrent het gebruik van het apparaat door een persoon die verantwoordelijk is voor hun veiligheid.
- Houd toezicht over kinderen zodat ze niet met het apparaat spelen.
- Laat het apparaat niet zonder toezicht achter wanneer het is ingeschakeld.
- Gebruik het product niet als het gevallen of beschadigd is of niet naar behoren werkt. Gebruik het apparaat niet met een beschadigd snoer of stekker.
- Als het apparaat niet juist werkt, neem contact op met een bekwame electricien of servicecentrum voor controle en reparatie. Haal het apparaat nooit zelf uit elkaar.
- Dompel het apparaat niet onder in water of een andere vloeistof en stel het niet bloot aan regen.


- Gebruik het product niet in de onmiddellijke buurt van water, zoals een badkuip, wasbakken, zwembaden, etc., dit kan leiden tot immersie of gespat.
- Installeer het apparaat nooit waar het blootgesteld kan worden aan:
 - Warmtebronnen zoals radiatoren, warmteafvoer, kachels of andere warmteproducerende toestellen
 - Direct zonlicht
 - Mechanische trilling of schokken
 - Buitensporig stof
 - Onvoldoende ventilatie, zoals een kast of boekenrek
 - Oneffen oppervlak
- Schakel het apparaat uit en haal de stekker uit het stopcontact wanneer u het apparaat niet gebruikt en alvorens het te monteren, uit elkaar te halen of schoon te maken. Zet het apparaat volledig in elkaar voordat u het inschakelt.
- Raak de bewegende onderdelen niet aan. Steek geen lichaamsdelen (zoals vingers) of voorwerpen door het rooster wanneer het apparaat in werking is.
- Bedek het rooster niet en gebruik de ventilator niet in de nabijheid van gordijnen, etc.
- Dit product is alleen bestemd voor normaal, huishoudelijk gebruik.
- Schakel het apparaat altijd uit wanneer u het naar een andere ruimte brengt.
- Het gebruik van onderdelen of toebehoren die niet door de fabrikant wordt aanbevolen of verkocht kan brand, een elektrische schok of letsel veroorzaken.
- Plaats het apparaat op een stabiel oppervlak voordat u het inschakelt, zodat het apparaat niet kan omkantelen.
- Dompel het niet in water.
- Als het netsnoer is beschadigd, moet het worden vervangen door de fabrikant, een erkend hersteller of een ander gekwalificeerd persoon om elk gevaar te vermijden.

LEES EN BEWAAR DEZE GEBRUIKSAANWIJZING VOOR TOEKOMSTIGE RAADPLEGING

Onderdelenlijst

- | | |
|---------------------------------------|------------------------------------|
| 1. Voorste rooster | 7. Oscillatie omhoog/omlaag knop |
| 2. Vastzetknop | 8. Motorbehuizing |
| 3. Ventilatorblad | 9. Bedieningspaneel |
| 4. Vastzetting voor achterste rooster | 10. Telescoopbuis |
| 5. Achterste rooster | 11. Koppelstuk voor hoogteregeling |
| 6. Motoras | |

Bedieningspaneel



Technische gegevens

Bedrijfsspanning: 220 - 240 V~, 50 Hz

Stroomverbruik: 50 Watt

Beschermingsklasse:

Klasse II

Bescherming van het milieu



Dit symbool geeft aan dat dit product in de hele EU niet samen met het huisafval weggegooid mag worden. Om mogelijke schade aan het milieu of aan de menselijke gezondheid door het ongecontroleerd weggooien van afval te voorkomen, recycle het apparaat op een verantwoordelijke wijze om het duurzame hergebruik van grondstoffen te bevorderen. U kunt uw afgedankt apparaat inleveren bij de inzamelpunten van uw gemeente of neem contact op met de handelaar waar u het product hebt gekocht. Zij kunnen dit product op een milieuvriendelijke wijze recycleren.

Viktige sikkerhetstiltak**LES HELE BRUKSANVISNINGEN NØYE FØR DU BRUKER PRODUKTET.**

Ved bruk av dette elektriske apparatet må følgende grunnleggende sikkerhetsregler alltid følges.

ADVARSEL – for å redusere risikoen for brann, elektrisk støt, personskade eller ødeleggelse av eiendom:

- Bruk alltid produktet fra en strømkilde med samme spenning, frekvens og belastning som indikert på produktet identifikasjonsplate.
- Ikke bruk dette apparatet med en elektronisk enhet for hastighetskontroll for å redusere risikoen for elektrisk støt.
- Dette apparatet er ikke ment for bruk av personer (inkludert barn) med redusert fysisk, sensorisk eller mental kapasitet, eller som mangler erfaring og kunnskap, med mindre de er under tilsyn eller har mottatt anvisninger om bruk av apparatet av en person som er ansvarlig for deres sikkerhet.
- Barn må være under tilsyn for å sikre at de ikke leker med apparatet.
- Ikke forlat apparatet uten tilsyn mens det er i gang.
- Ikke bruk produktet hvis det har falt ned, er skadet eller viser tegn på feilfunksjon. Ikke bruk produktet med skadet ledning eller støpsel.
- Hvis produktet ikke virker ordentlig, kontakt en kvalifisert elektriker eller servicesenter for undersøkelse og reparasjon; prøv aldri å demontere det selv.
- Ikke dypp eller utsett produktet eller strømledningen for regn, fuktighet eller noen annen væske.
- Dette produktet må ikke brukes i umiddelbar nærhet av vann, deriblant badekar, vaskekommer, svømmebasseng osv. hvor sannsynligheten for vannkontakt eller sprut er stor.
- Apparatet må aldri installeres hvor det kan bli utsatt for:
 - varmekilder som radiatorer, panelovner, komfyrer eller andre apparater som avgir varme
 - direkte sollys
 - mekanisk vibrasjon eller støt
 - altfor mye støv
 - mangel på lufting, som i skap eller bokhylle
 - ujevn overflate
- Slå av og trekk støpslet ut av stikkkontakten når produktet ikke er i bruk, før montering eller demontering av deler og før rengjøring. Sett apparatet helt sammen før det slås på.
- Unngå kontakt med deler i bevegelse. Ikke stikk noen kroppsdeler (f.eks. finger) eller gjenstander gjennom grillen når apparatet er i drift.
- Grillen må ikke tildekkes og apparatet må ikke brukes i nærheten av gardiner o.l.
- Dette produktet er kun tiltenkt bruk i vanlige hjem og private husholdninger.
- Apparatet må alltid frakobles når det flyttes fra ett sted til et annet.
- Bruk av påmontert utstyr eller ekstrautstyr som ikke anbefales eller selges av produktleverandøren kan medføre alvorlige personskader og/eller skade på eiendom.
- Sett apparatet på en stabil overflate for å unngå at det velter.
- Apparatet må ikke senkes i vann.
- Hvis strømledningen er skadet, må den skiftes av produsenten, en autorisert serviceagent eller tilsvarende kvalifisert person for å hindre fare.

LES OG TA VARE PÅ DISSE ANVISNINGENE FOR FREMTIDIG OPPSLAG.

Deleliste

- | | |
|----------------------|---------------------------------|
| 1. Frontrist | 7. Knapp for opp-ned-svinging |
| 2. Bladfeste | 8. Motorkasse |
| 3. Blad | 9. Kontrollpanel |
| 4. Feste for bakrist | 10. Teleskoprør |
| 5. Bakrist | 11. Tilkobler for høydekontroll |
| 6. Motoraksel | |

Kontrollpanel

 høy

 medium

 lav

 av

Tekniske data

Driftsspenning: 220 - 240 V~, 50 Hz

Strømforbruk: 50 Watt

Beskyttelsesklasse:

Klasse II

Miljøbeskyttelse



Denne merkingen indikerer at dette produktet ikke må avhendes sammen med annet husholdningsavfall i hele EU/EØS/EFTA-området. For å unngå mulig skade på miljøet eller folkehelsen fra ukontrollert avhending av avfall, må produktet resirkuleres på en ansvarlig måte for å fremme bærekraftig gjenbruk av materialressurser. Vennligst bruk det lokale systemet for retur og innsamling av brukt utstyr eller kontakt forhandleren hvor produktet ble kjøpt. Der mottas dette produktet for miljøsikker resirkulering.



Важные предостережения

ВНИМАТЕЛЬНО ПРОЧИТЕ ВСЕ ИНСТРУКЦИИ ПЕРЕД ИСПОЛЬЗОВАНИЕМ ИЗДЕЛИЯ.

При использовании этого электрического устройства необходимо всегда придерживаться следующих основных мер предосторожности.

ВНИМАНИЕ – во избежание пожара, удара током или травм и ущерба:

- Всегда включайте устройство в электрическую сеть с таким напряжением, частотой и номинальной мощностью, как указано на табличке изделия.
- Не используйте устройство с полупроводниковыми устройствами, чтобы избежать риска электрического удара.
- Устройство не предназначено для использования людьми (включая детей) с ограниченными физическими, сенсорными или умственными возможностями, а также людьми, не имеющими достаточного объема знаний и опыта, без присмотра или руководства, касающегося использования устройства людьми, ответственными за безопасность.
- Дети всегда должны быть под присмотром всегда, чтобы убедиться в том, что они не играют с устройством.
- Не оставляйте устройство включенным без присмотра.
- Не включайте устройство после падения, повреждения или появления признаков поломки. Не используйте изделие с поврежденным штепселем или шнуром.
- Если оно не работает должным образом, обратитесь к квалифицированному электрику или в сервисный центр для проверки и ремонта, никогда не пытайтесь разобрать его самостоятельно.
- Не погружайте и не подвергайте изделие или гибкий шнур воздействию дождя, влаги или другой жидкости.
- Это изделие нельзя использовать в непосредственной близости к воде, например в ваннах, раковинах, бассейнах и т. д., где есть вероятность погружения или брызг.


- Никогда не устанавливайте устройство там, где оно может подвергаться воздействию:
 - источников тепла, таких как радиаторы, обогреватели, печи или другие изделия, которые выделяют тепло
 - прямых солнечных лучей
 - механической вибрации или ударов
 - чрезмерной пыли
 - отсутствию вентиляции, например в корпусе или книжном шкафу
 - неровной поверхности
- Выключайте и отключайте от сети устройство, когда оно не используется, перед сборкой и разборкой и перед чисткой. Перед включением устройства полностью соберите его.
- Избегайте контакта с движущимися частями. Не помещайте части тела (например, пальцы) или предметы в решетку, когда устройство работает.
- Не накрывайте решетку и не включайте в непосредственной близости к шторам и т. д.
- Это изделие предназначено только для бытового домашнего использования.
- Всегда отключайте устройство при перемещении его из одного места в другое.
- Использование запчастей или аксессуаров, которые не рекомендуются и не продаются дистрибутором товара, могут привести к травмам или повреждениям.
- Вовремя работы устанавливайте устройство на устойчивую поверхность во избежание падения.
- Не погружайте в воду.
- Если электрический шнур поврежден, его должен заменять производитель, сервисный центр производителя или квалифицированный специалист, чтобы предотвратить риск.

ПРОЧИТАЙТЕ И СОХРАНИТЕ ЭТИ ИНСТРУКЦИИ ДЛЯ БУДУЩЕГО ИСПОЛЬЗОВАНИЯ.

Список деталей

- | | |
|----------------------------|---|
| 1. Передняя решетка | 7. Кнопка регулировки поворота вверх-вниз |
| 2. Фиксатор лопастей | 8. Корпус мотора |
| 3. Лопасты | 9. Панель управления |
| 4. Фиксатор задней решетки | 10. Телескопическая трубка |
| 5. Задняя решетка | 11. Соединитель регулятора высоты |
| 6. Вал мотора | |

Панель управления



Технические характеристики

Рабочее напряжение: 220 – 240 В~, 50 Гц Потребляемая мощность: 50 ватт Степень защиты: Класс II

Защита окружающей среды



Это обозначение означает, что продукцию нельзя выбрасывать вместе с бытовым мусором по всему ЕС. Для предотвращения вреда окружающей среде или здоровью людей из-за неконтролируемой утилизации мусора ответственно относиться к переработке, чтобы повторно использовать материальные ресурсы. Для возврата использованного устройства используйте системы возврата и сбора или обратитесь в магазин, где была приобретена продукция. Они могут принять продукцию для экологически чистой переработки.

Važne bezbednosne smernice

PRE UPOTREBE PROIZVODA PAŽLJIVO PROČITAJTE SVA UPUTSTVA.

Kada koristite ovaj električni uređaj, uvek sledite osnovne bezbednosne mere.

UPOZORENJE - da biste smanjili opasnost od požara, strujnog udara, povrede ili materijalne štete:







- Uvek koristite proizvod sa izvora napajanja sa istim naponom, frekvencijom i karakteristikama kao što je prikazano na identifikacionoj pločici proizvoda.
- Da biste smanjili opasnost od strujnog udara, nemojte da koristite ovaj aparat sa poluprovodničkim regulatorom brzine.
- Ovaj aparat nije namenjen za upotrebu od strane osoba (uključujući i decu) sa smanjenim fizičkim, čulnim, mentalnim sposobnostima, ili nedostatkom iskustva i znanja, osim ako su pod nadzorom ili im je osoba koja odgovara za njihovu bezbednost dala smernice u vezi sa korišćenjem ovog aparata.
- Decu treba nadgledati da bi se vodilo računa o tome da se ne igraju sa ovim aparatom.
- Tokom korišćenja nemojte ostaviti aparat bez nadzora.
- Nemojte da koristite proizvod ako je pao, ako je oštećen ili ako se na njemu vide znaci kvara. Nemojte da koristite proizvod sa oštećenim utikačem ili kablom.
- Ako ne radi ispravno, obratite se kvalifikovanom električaru ili servisnom centru za ispitivanje i popravku, nikada nemojte pokušavati sami da ga rastavite.
- Nemojte potapati ili izlagati proizvod, ili fleksibilni kabl kiši, vlazi ili nekoj drugoj tečnosti.
- Ovaj proizvod ne treba koristiti u neposrednoj blizini vode, kao što su kade, umivaonici, bazeni itd., gde postoji opasnost od potapanja ili prskanja.
- Nikada nemojte postavljati jedinicu tamo gde može biti izložena:
 - Izvoru toplote kao što su radijatori, grejalice, peći ili drugi proizvodi koje proizvode toplotu
 - Direktnoj sunčevoj svetlosti
 - Mehaničkoj vibraciji ili potresanju
 - Prevelikoj prašini
 - Nedostatku ventilacije, kao što je u ormarima ili u ormarima za knjige
 - Neravnoj površini
- Isključite i izvucite iz utičnice kada proizvod nije u upotrebi, pre sastavljanja ili rastavljanja delova i pre čišćenja. Potpuno sastavite aparat pre nego što ga uključite.
- Izbegavajte kontakt sa pokretnim delovima. Nemojte gurati nikakve delove tela (npr. prste) ili predmete kroz rešetke dok uređaj radi.
- Nemojte pokrivati rešetku, niti je koristite u neposrednoj blizini zavesa, itd.
- Ovaj proizvod je namenjen isključivo za upotrebu u običnim domaćim/kućevnim uslovima.
- Uvek isključite aparat prilikom premeštanja sa jednog mesta na drugo.
- Upotreba priključaka ili pribora koje distributer proizvoda ne preporučuje ili koje ne prodaje, može dovesti do lične ili materijalne štete, ili do povreda.
- Stavite aparat na stabilnu površinu dok je u pogonu da bi se izbeglo prevrtanje.
- Nemojte potopiti u vodu.
- Ako je kabl za napajanje oštećen, mora biti zamenjen od strane proizvođača ili njegovog servisera, ili slično kvalifikovanih lica kako bi se izbegla opasnost.

PROČITAJTE I SAČUVAJTE OVA UPUTSTVA ZA BUDUĆU UPOTREBU.

Spisak delova

- | | |
|--------------------------------|--------------------------------------|
| 1. Prednja rešetka | 7. Dugme za pomeranje gore-dole |
| 2. Pričvršćivač lopatica | 8. Kućište motora |
| 3. Lopatice | 9. Kontrolna tabla |
| 4. Pričvršćivač zadnje rešetke | 10. Teleskopska cev |
| 5. Zadnja rešetka | 11. Priključak za podešavanje visine |
| 6. Osovina motora | |

Kontrolna tabla

	velika
	srednja
	mala
	isključeno

Tehnički podaci

Radni napon: 220 - 240 V~, 50 Hz Potrošnja električne energije: 50 vati Klasa zaštite: Klasa II

Zaštita životne sredine



Ovaj znak ukazuje na to da ovaj proizvod ne treba ukloniti zajedno sa drugim otpadom iz domaćinstva širom EU. Da biste sprečili moguću štetu po okolinu ili ljudsko zdravlje usled nekontrolisanog odlaganja otpada, reciklirajte ga odgovorno da biste promovisali održivu ponovnu upotrebu materijalnih resursa. Da biste vratili svoj korišćeni uređaj, koristite povratne i sabirne sisteme, ili stupite u kontakt sa prodavcem. Oni mogu da uzmu ovaj proizvod radi recikliranja u skladu sa zaštitom životne sredine.



Dôležité bezpečnostné pokyny

PRED POUŽITÍM TOHTO PRODUKTU SI POZORNE PREČÍTAJTE VŠETKY POKYNY.

Pri použití tohto elektrického spotrebiča sa musia vždy dodržiavať nasledujúce bezpečnostné opatrenia.

VÝSTRAHA - zníženie rizika požiaru, zásahu elektrickým prúdom alebo zranení osôb alebo majetku:

- Produkt napájajte vždy zo zdroja s rovnakým napätím, frekvenciou a hodnotami ako sú uvedené na identifikačnom štítku produktu.
- Toto zariadenie nepoužívajte v spojení so zariadením, ktoré reguluje otáčky a je zabudované v pevnej fáze, aby ste znížili riziko zásahu elektrickým prúdom.
- Toto zariadenie nie je určené na použitie osobami (vrátane detí) so zníženými fyzickými, zmyslovými, mentálnymi schopnosťami, alebo nedostatkom skúseností a znalostí bez dohľadu, alebo inštruktáže ohľadom používania zariadenia od osoby, ktorá je zodpovedná za bezpečnosť takýchto osôb.
- Je potrebné dohliadnuť na to, aby sa s prístrojom nehrali deti.
- Nenechávajte zariadenia bežať bez dozoru.
- Produkt neprevádzkujte, ak spadol, je poškodený alebo vykazuje znaky zlyhania. Neprevádzkujte produkt s poškodenou zástrčkou alebo káblom.
- Ak nepracuje správne, kontaktujte kvalifikovaného elektrikára alebo servisné stredisko za účelom vykonania kontroly a opravy, nikdy sa nepokúšajte rozoberať zariadenie sami.
- Produkt alebo ohybný kábel nikdy neponárajte do vody, ani ich nevystavujte dažďu, vlhkosti alebo pôsobeniu iných kvapalín.
- Tento produkt sa nesmie používať v bezprostrednej blízkosti vody, napr. v blízkosti vane, umývadla, bazénov atď., kde môže veľmi ľahko dôjsť ku kontaktu s vodou.
- Jednotku nikdy neinštalujte na miestach, kde môže byť vystavená:
 - zdrojom tepla, napr. radiátorom, regulátorom tepla, sporákom alebo iným produktom, ktoré tvoria teplo
 - priamemu slnečnému svetlu
 - mechanickým vibráciám alebo nárazom
 - nadmernému množstvu prachu
 - nedostatku vetrania, napr. v skrini alebo v knižnici
 - nerovnému povrchu
- Produkt vypnite a odpojte zo zásuvky, keď sa nepoužíva, pred montážou alebo demontážou častí a pred vyčistením. Zariadenie pred zapnutím úplne zmontujte.


- Vyhýbajte sa kontaktu s pohybujúcimi sa časťami. Nevkladajte žiadne časti tela (napr. prst) alebo iné objekty cez mriežku, keď je zariadenie zapnuté.
- Mriežku nezakrývajte a zariadenie neprevádzkujte v blízkosti závesov atď.
- Tento produkt je určený len na bežné domáce použitie.
- Keď zariadenie presúvate z jedného miesta na druhé, vždy ho vypnite.
- Použitie príslušenstva, ktoré nie je odporúčané alebo predávané distribútorom produktu, môže spôsobiť ohrozenie osôb alebo majetku, alebo zranenia osôb.
- Zariadenie počas prevádzky umiestnite na stabilný povrch, aby ste predišli jeho prevráteniu.
- Neponárajte do vody.
- Ak je napájací kábel poškodený, musí byť nahradený výrobcom, jeho servisným agentom alebo podobne kvalifikovanou osobou za účelom vyhnutia sa riziku.

PREČÍTAJTE SI A ULOŽTE SI TIETO POKYNY PRE BUDÚCU REFERENCIU.

Zoznam dielov

- | | |
|-----------------------------|--|
| 1. Predná mriežka | 7. Tlačidlo oscilácie smerom hore a dole |
| 2. Upevňovač lopatiek | 8. Kryt motora |
| 3. Lopatky | 9. Ovládací panel |
| 4. Upevňovač zadnej mriežky | 10. Teleskopická trubka |
| 5. Zadná mriežka | 11. Konektor ovládania výšky |
| 6. Motorový hriadeľ | |

Ovládací panel



Technické údaje

Prevádzkové napätie: 220 - 240 V~, 50 Hz Spotreba energie: 50 Watt Trieda ochrany: Trieda II

Ochrana životného prostredia



Toto označenie indikuje, že tento produkt sa nesmie likvidovať spolu s komunálnym odpadom v rámci celej EÚ. Aby ste predišli možnému poškodeniu životného prostredia alebo ohrozeniu zdravia osôb nekontrolovanou likvidáciou odpadu, zodpovedne odpad recyklujte a podporujte udržateľné druhotné využitie materiálových zdrojov. Ak chcete vaše staré zariadenie odovzdať, využite zberné systémy alebo kontaktujte predajcu, u ktorého ste produkt zakúpili. Títo predajcovia odovzdajú produkt na ekologickú recykláciu.



Pomembna varnostna opozorila

POZORNO VSA NAVODILA, PREDEN IZDELEK UPORABITE!

Ko uporabljate električni aparat, upoštevajte naslednje osnovne varnostne ukrepe:

OPOZORILO – za zmanjšanje nevarnosti požara, električnega udara ali poškodb oseb ali lastnine:

- Vedno uporabljajte izdelek iz vira napajanja iste napetosti, frekvence in nazivne moči, kot je navedeno na tipski tablici izdelka.
- Aparata ne uporabljajte z nobeno polprevodniško napravo za nadzor hitrosti, da zmanjšate tveganje električnega udara.
- Aparata ne smejo uporabljati osebe (in otroci) s fizičnimi, motoričnimi in psihičnimi motnjami ter imajo premalo izkušenj in znanja, razen če jih nadzira ali jim o uporabi aparata svetuje oseba, ki je odgovorna za njihovo varnost.
- Otroke je treba nadzorovati in zagotoviti, da se z aparatom ne igrajo.
- Naprave ne pustite delovati nenadzorovane.


- Ne uporabljajte izdelka, če pade, se poškoduje ali kaže znake okvare. Izdelka ne uporabljajte, če je kabel ali vtič poškodovan.
- Če ne deluje pravilno, se obrnite na usposobljenega električarja ali servisni center za pregled in popravilo, izdelka nikoli ne poskušajte razstaviti sami.
- Ne potaplajte ali izpostavljajte izdelka ali gibljivega kabla dežju, vlagi ali katerikoli drugi tekočini.
- Izdelka ne smete uporabljati v neposredni bližini vode, kot so kadi, umivalniki, bazeni itd, kjer se lahko pojavi verjetnost potopitve ali brizganja.
- Nikoli ne namestite enoto, kjer bi nanjo lahko vplivali:
 - viri toplote, kot so radiatorji, regulatorji toplote, štedilniki ali drugi izdelki, ki proizvajajo toploto,
 - neposredna sončna svetloba,
 - mehanski tresljaji ali udarci,
 - prekomeren prah,
 - pomanjkljivo prezračevanje, kot so omare ali police za knjige,
 - neravne površine.
- Izklopite in izključite iz vtičnice, ko izdelka ne uporabljate, pred sestavljanjem ali razstavljanjem ter pred čiščenjem. Pred vklopom sestavite aparat v celoti.
- Izogibajte se stika s premičnimi deli. Ne vstavljajte nobenih delov telesa (npr. prsta) ali predmetov skozi rešetko, ko aparat deluje.
- Ne pokrivajte rešetke ali uporabljajte v neposredni bližini zaves ipd.
- Ta izdelek je namenjen le za domačo/gospodinjsko uporabo.
- Vedno izklopite aparat, ko ga premikate iz ene lokacije na drugo.
- Uporaba dodatne opreme, ki je ne priporoča ali prodaja proizvajalec, lahko povzroči nevarnosti ali poškodbe za osebe ali lastnino.
- Med delovanjem postavite aparat na stabilno podlago, da se ne prevrne.
- Ne potopite v vodo.
- Če je napajalni kabel poškodovan, ga mora zamenjati proizvajalec, njegov servisni zastopnik ali podobno usposobljena oseba, da se izognete nevarnosti.

PREBERITE IN SHRANITE NA NAVODILA ZA PRIHODNJO UPORABO.

Seznam delov

- | | |
|------------------------------------|-----------------------------------|
| 1. Sprednja rešetka | 7. Gumb za osciliranje gor-dol |
| 2. Pritrdilni element rezil | 8. Ohišje motorja |
| 3. Rezila | 9. Krmilna plošča |
| 4. Pritrdilni element zadnje mreže | 10. Teleskopska cev |
| 5. Zadnja mreža | 11. Priključek za kontrolo višine |
| 6. Gred motorja | |

Krmilna plošča



Tehnični podatki

Delovna napetost: 220 - 240 V~, 50 Hz Moč: 50 W Zaščitni razred: Class II

Varovanje okolja



Ta oznaka pomeni, da se ta izdelek v EU ne sme odlagati skupaj z drugimi gospodinjskimi odpadki. Da preprečite mogoč škodljiv vpliv na okolje ali zdravje ljudi zaradi nekontroliranega odlaganja odpadkov, odgovorno reciklirajte izdelek in promovirajte trajno ponovno uporabo materialnih surovin. Če svoj izrabljen izdelek hočete vrniti, uporabite sisteme za povračilo in zbiranje ali se obrnite na trgovca, pri katerem ste izdelek kupili. Trгоvec lahko ta izdelek vzame zaradi recikliranja, varnega za okolje.

Viktiga skyddsåtgärder**LÄS ALLA INSTRUKTIONER NOGGRANT FÖRE ANVÄNDNING AV PRODUKTEN.**

Följande grundläggande säkerhetsåtgärder skall alltid beaktas, vid användning av denna elektriska apparat.

VARNING - för att minska risken för brand, elektriska stötar, person- eller egendomsskada. Läs nedanstående:

- Vid användning av apparaten använd alltid en strömkälla som har samma spänning, frekvens och klassificering som den som står angiven på produktens märkskylt.
- Använd inte denna apparat med någon hastighetsstyrningsenhet för halvledare, för att minska risken för elektriska stötar.
- Apparaten är inte avsedd att användas av personer (inklusive barn) med nedsatt fysisk, sensorisk eller mental förmåga, eller brist på erfarenhet och kunskap, såvida de inte gets handledning eller är instruerade om användningen av apparaten utav en person som ansvarar för deras säkerhet.
- Barn bör övervakas för att säkerställa att de inte leker med apparaten.
- Lämna inte apparaten utan uppsikt.
- Använd inte apparaten om den har tappats, skadats eller visar tecken på felfunktion. Använd inte apparaten om kontakten eller sladden är skadad.
- Om apparaten inte fungerar korrekt, ta kontakt med en behörig elektriker eller ett servicecenter för undersökning och reparation, försök aldrig att nedmontera apparaten själv.
- Nedsänk eller utsätt inte apparaten eller strömsladden för regn, fukt eller annan vätska.
- Denna apparat bör inte användas i den omedelbara närheten av vatten, såsom badkar, tvättfat, simbassänger osv. Där sannolikheten för nedsänkning eller vattenstänk kan förekomma.
- Installera aldrig apparaten där den kan utsättas för:
 - Värmekällor såsom radiatorer, värmeelement, ugnar eller övriga produkter som producerar värme
 - Direkt solljus
 - Mekaniska vibrationer eller stötar
 - Överdrivet mycket damm
 - Ventilationsbrist, exempelvis i ett skåp eller en bokhylla
 - Ojämna ytor
- Stäng av och koppla ur apparaten från vägguttaget när den inte används, före montering eller demontering av delar och före rengöring. Montera apparaten fullständigt innan du slår på den.
- Undvik kontakt med rörliga delar. För inte in några kroppsdelar (dvs. finger) eller föremål genom gallret när apparaten är igång.
- Täck inte för gallret, eller ha apparaten i nära anslutning till gardiner osv.
- Denna apparat är avsedd för normalt hushållsbruk.
- Koppla alltid ur apparaten när den flyttas från en plats till en annan.
- Användning av tillbehör som inte rekommenderas eller säljs av återförsäljaren kan orsaka skada eller fara för person och egendom.
- Placera apparaten på en stabil yta vid användning för att undvika att den välter.
- Nedsänk inte i vatten.
- Om den medföljande sladden är skadad måste den bytas ut av tillverkaren, dess servicepersonal eller liknande kvalificerade personer för att undvika fara.

LÄS OCH SPARA DESSA INSTRUKTIONER FÖR FRAMTIDA REFERENS.

Dellista

- | | |
|---------------------------------|------------------------------|
| 1. Främre galler | 7. Upp-ned oscillationsknapp |
| 2. Blad fästanelordning | 8. Motorhus |
| 3. Blad | 9. Kontrollpanel |
| 4. Bakre galler fästanelordning | 10. Teleskoprör |
| 5. Bakre galler | 11. Styrkontakt för höjd |
| 6. Motoraxel | |

Kontrollpanel

● hög

● medium

● låg

○ av

Tekniska data

Driftspänning: 220 - 240 V~, 50 Hz

Strömförbrukning: 50 Watt

Skyddsklass: Klass II

Miljöskydd



Denna märkning gäller inom hela EU och betyder att produkten inte ska kastas tillsammans med annat hushållsavfall. För att förhindra eventuell skada på miljön eller människors hälsa på grund av okontrollerad avfallshantering, återvinn på ett ansvarsfullt sätt som främjar en hållbar återanvändning av materiella resurser. För att återlämna din begagnade produkt, använd systemen för återlämning och insamling eller kontakta återförsäljaren där produkten köptes. De kan ta emot den här produkten för miljösäker återvinning.



Önemli güvenlik önlemleri

ÜRÜNÜ KULLANMADAN ÖNCE LÜTFEN TÜM TALİMATLARI DİKKATLE OKUYUN.

Bu elektrikli cihazı kullanırken aşağıdaki temel güvenlik önlemlerine her zaman uyulmalıdır.

UYARI - yangın, elektrik çarpması, kişisel yaralanma veya maddi hasar riskini azaltmak için:

- Ürünü daima tip etiketi üzerinde belirtilen voltaj, frekans ve güç değerlerine sahip bir besleme kaynağına takarak çalıştırın.
- Elektrik çarpma riskini azaltmak için, bu ürünü herhangi bir katı hal hız kontrol cihazı ile birlikte kullanmayın.
- Bu cihaz, gözetim altında olmadıkları veya güvenliklerinden sorumlu bir kişi tarafından cihazın kullanımı ile ilgili talimat almadıkları sürece, fiziksel duyu kaybı veya zihinsel yetenekleri zayıf veya tecrübe ve bilgi yetersizliği olan kişiler tarafından (çocuklar dahil) kullanılmak üzere tasarlanmamıştır.
- Çocuklar, cihazla oynamalarını sağlamak için gözetim altında tutulmalıdır.
- Cihazı çalışır durumdayken gözetimsiz bırakmayın.
- Yere düşürülmüşse, hasar görmüşse veya ürün arızası belirtileri varsa cihazı çalıştırmayın. Hasarlı fiş veya kablosu olan cihazı çalıştırmayın.
- Düzgün çalışmıyorsa uzman bir elektrikçinin veya servis merkezinin onarmasını sağlayın, asla kendiniz için açmaya çalışmayın.
- Ürünü veya esnek kabloyu yağmura, neme veya diğer sıvılara daldırmayın veya maruz bırakmayın.
- Bu ürün küvet, lavabo, yüzme havuzu vb. su kaynaklarının yakınında kullanılmamalıdır. Suya batma veya su sıçraması olasılığı vardır.
- Ürünü aşağıdakilere maruz kalabilecek bir yerde asla çalıştırmayın:
 - Radyatör, kalorifer, soba veya ısı üreten diğer ürünler gibi ısı kaynakları
 - Doğrudan güneş ışığı
 - Mekanik titreşim veya darbe
 - Aşırı toz
 - Yetersiz havalandırma, örneğin bir dolap veya kitaplık
 - Bozuk yüzey
- Ürün kullanımda değilken, parça montajı veya sökümü yapmadan ve temizlikten önce cihazı kapatın ve fişini prizden çekin. Cihazı çalıştırmadan önce tam olarak monte edin.

- Hareketli parçalarla temas etmekten kaçının. Cihaz çalışırken ızgaradan içeriye vücut azalarını (örn. parmağınızı) veya herhangi bir nesne sokmayın.
- Izgaranın üzerini kapatmayın veya perde vb. hemen yakınında çalıştırmayın.
- Bu ürün sadece kapalı mekanda normal kullanım için tasarlanmıştır.
- Bir yerden başka bir yere taşırken daima cihazın fişini prizden çekin.
- Yetkili bayi tarafından önerilmeyen veya satılmayan ek parça veya aksesuarların kullanımı kişisel yaralanmalara veya maddi hasara yol açabilir.
- Devrilmesini önlemek için cihazı düz bir yüzey üzerine yerleştirerek çalıştırın.
- Suya daldırmayın.
- Elektrik kablosu hasar görmüşse, herhangi bir tehlikeye meydan vermemek için üretici, yetkili servis veya benzeri yetkili kişiler tarafından değiştirilmelidir.

BU TALİMATLARI OKUYUN VE GELECEKTE BAŞVURU AMACIYLA MUHAFAZA EDİN.

Parça listesi

- | | |
|---------------------------------|---------------------------------|
| 1. Ön ızgara | 7. Yukarı-aşağı salınım düğmesi |
| 2. Pervane bağlantı parçası | 8. Motor gövdesi |
| 3. Pervane | 9. Kontrol paneli |
| 4. Arka ızgara bağlantı parçası | 10. Teleskop boru |
| 5. Arka ızgara | 11. Yükseklik ayar bağlantısı |
| 6. Motor mili | |

Kontrol paneli

- yüksek
- orta
- düşük
- kapalı

Teknik veriler

Çalışma voltajı: 220 - 240 V~, 50 Hz

Güç tüketimi: 50 Watt

Koruma sınıfı: Sınıf II

Çevre koruması



Bu işaret, bu ürünün AB sınırları içinde diğer ev atıkları ile birlikte atılmaması gerektiğini gösterir. Kontrolsüz atık imhası sonucu çevreye veya insan sağlığına gelebilecek zararları önlemek için, malzeme kaynaklarının sürdürülebilir yeniden kullanımını teşvik etmek üzere sorumluluk duygusuyla geri dönüşümlerini sağlayın. Kullandığımız cihazı iade etmek için, lütfen iade ve toplama tesislerini kullanın veya ürünü satın aldığınız bayinizle irtibata geçin. Ürün teslim alınarak çevre dostu bir şekilde geri dönüşümü sağlanacaktır.

