

MEATER BLOCK®



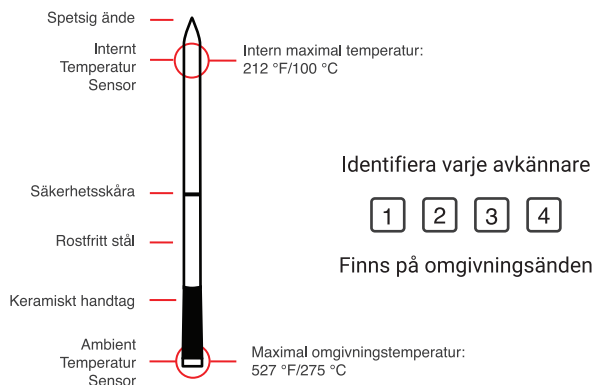
**Tack för att du valde MEATER:
Världens första trådlösa smarta kötttermometer.**

Hemlagad gourmetmat är bara några steg bort!

Följ den viktiga säkerhetsinformationen (som finns bakom den här sidan och i MEATER-appen) för den bästa MEATER-upplevelsen. För mer information, besök www.meater.com

Om du behöver hjälp, kontakta support@apptionlabs.com

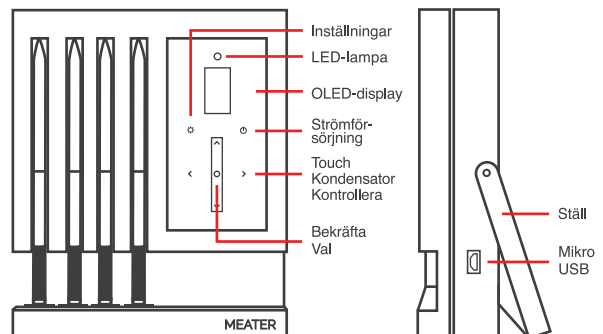
Trådlös avkännare



- Ladda avkännarna genom att stänga av MEATER-blocket
- Ladda avkännarna i minst 8 timmar före varje användning
- Avkännarna varar i minst 24 timmar per laddning

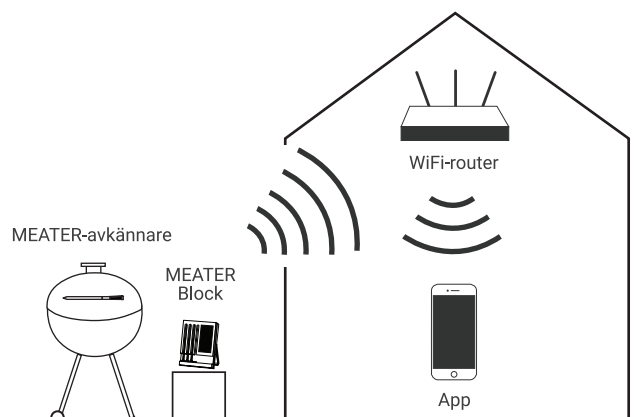
Laddare

När MEATER-blocket är PÅ är alla avkännare PÅ

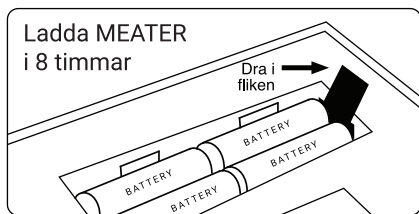


- 4 x AA batteridrift: 50 timmar
- MEATER-blocket kan laddas direkt med USB-ström
- USB-ström: minst 5V 500mA krävs (Mikro-USB-kabel och nätadapter ingår ej)
- USB-ström laddar inte MEATER-blockets batterier
- USB-ström har prioritet över batteriström

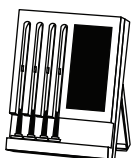
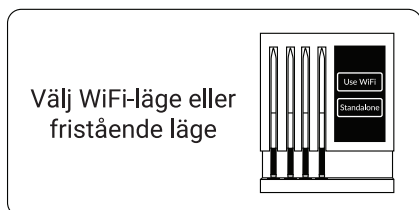

Placera MEATER-blocket nära avkännarna



Kom igång



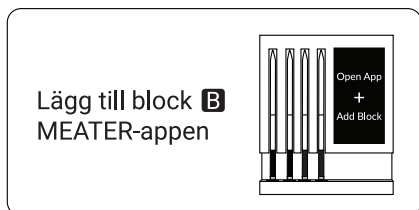

Lämna MEATER-blocket avstängt för att ladda MEATER-avkännarna.



Fristående läge:
Laga mat utan att använda i din smartphone



Fortsätt med WiFi-konfigurering:
Bluetooth till WiFi-brygga endast.
Laga mat och håll koll med din smartphone



Fristående läge:

- ⏏ Tryck för att välja en avkännare
- ⏏ Tryck för att se återstående tid, invändig temperatur, omgivningstemperatur och måltemperatur
- ⏏ Tryck för att bekräfta val, konfigurera, justera eller avbryta en tillagning för den valda avkännaren

För att växla mellan fristående läge och WiFi-läge stänger du AV och sedan PÅ blocket.



Viktig säkerhetsinformation

- Använd MEATER endast för dess avsedda ändamål.
- MEATER är utformad för användning i kött (mat).
- För att skydda mot risk för elektriska stötar, doppa inte laddningsblocket i vatten eller andra vätskor.
- För att undvika skador på MEATER är det nödvändigt att föra in avkännaren i köttet förbi säkerhetsjacket.
- För bästa utförande, för INTE in någon del av MEATERs keramikhandtag i köttet.
- Använd INTE MEATER-avkännare i en mikrovågsugn eller tryckk kare.
- Tappa INTE MEATER på en hård yta.
- MEATER-avkännare kan inte tvättas i diskmaskin. Tvätta för hand med tvål och vatten före och efter varje användning.
- Se till att MEATER-avkännarna är helt torra när de sätts tillbaka i laddaren eller MEATER blocket.
- MEATER är vattentålig, inte vattentät. Sänk inte ner i vatten under längre tidsperioder.
- Var försiktig med avkännarens spetsiga ände.
- Avkännaren blir väldigt varm under eller strax efter matlagning. Rör INTE med bara händerna.
- Doppa INTE MEATER-avkännaren i kallt vatten efter matlagning. Vänta tills den har svalnat innan du tvättar den.
- MEATER är inte en leksak. Noggrann tillsyn är ett måste om MEATER ska användas i närheten av barn.
- Den invändiga sensorns maximala temperatur är 212°F (100°C). Temperaturer över den maximala kan potentiellt skada MEATER.
- Omgivningssensorns maximala temperatur är 527°F (275°C). Temperaturer över den maximala kan potentiellt skada MEATER.
- När du lagar mat, se till att varken omgivningssensorn eller någon del av avkännaren vidrör en VARM matlagningssyta.
- Undvik att applicera tryck till höger/vänster eller uppåt/nedåt på MEATERs keramiska handtag när du tar bort den från köttet. För att ta bort den, dra och vrid på samma horisontella axel med vilken du förde in den.
- Att äta rått eller otillräckligt tillagat kött, fågel, fisk eller skaldjur kan öka risken för livsmedelsburna sjukdomar. För att minska risken bör du laga mat till temperaturer som är säkra enligt USDA.
- Förvara MEATER på en torr och sval plats när den inte används.
- MEATER-blocket är inte vattentätt. Håll det skyddat vid dåligt väder och borta från diskmaskiner och handfat.
- MEATER-blocket är inte brandsäkert. Lämna det inte på eller nära varma ytor.
- Håll borta från direkt solljus.
- Häng inte upp MEATER-blocket.

Information till användaren

Varning: Ändringar eller modifieringar som inte uttryckligen har godkänts av parten som ansvarar för efterlevnad kan upphäva användarens rätt att använda utrustningen.

MEATER-laddare modellnummer: MT-BL01
MEATER-avkännare modellnummer: MT-PR01, MT-PR02, MT-PR03, MT-PR04 Probs
FCC-ID: 2A151MTPR
Blockladdares FCC-ID: 2A151MTBK Patent:
www.meater.com/patents

Denna enhet uppfyller del 15 av FCC-reglerna. Användning är föremål för följande två villkor: (1) Den här enheten får inte orsaka skadlig störning och (2) den här enheten måste acceptera eventuell störning, inklusive störningar som kan orsaka oönskad användning.

Redogörelse om störning från Federal Communication Commission

Denna utrustning har testats och funnits uppfylla gränsvärdena för digital apparat av klass B, enligt del 15 i FCC-reglerna. Dessa gränsvärden är avsedda att ge rimligt skydd mot skadliga störningar i bostadsmiljö. Denna utrustning genererar, använder och kan utstråla radiofrekvensenergi och om den inte installeras och används enligt instruktionerna kan den orsaka skadliga störningar på radiokommunikation. Det finns emellertid ingen garanti för att störning inte kommer att ske vid en viss installation. Om denna utrustning orsakar skadliga störningar i radio eller TV-mottagning, vilket kan avgöras genom att slå av och på utrustningen, uppmanas användaren att försöka korrigera störningen med en av följande åtgärder:

- Omorientera eller flytta mottagningsantennen.
- Öka avståndet mellan utrustningen och mottagaren.
- Anslut utrustningen till ett uttag i en annan krets än den till vilken mottagaren är ansluten.
- Be återförsäljaren eller erfaren radio-/TV-tekniker om hjälp.

Redogörelse om strålningsexponering från FCC:

Denna utrustning överensstämmer med FCC:s gränser för strålnings-exponering i en okontrollerad miljö. Denna utrustning ska installeras och användas med minst 20 centimeters avstånd mellan radiatorn och din kropp.

FCC-intervall för användningsfrekvens: 2402-2480 MHz, 2412-2462 MHz



RoHS
Compliant



Begränsad garanti- och returpolicy

Apption Labs garanterar härmed att MEATER är fri från defekter i delar, material och utförande under en period av ett (1) år från dagen för inköpsbevis. Skulle eventuella reparationer eller underhåll enligt denna garanti krävas av dig under den begränsade garantiperioden, vänligen kontakta vårt Customer Happiness Team på Apption Labs:

E-post: support@apptionlabs.com

Den fullständiga garanti- och returpolicyen finns på vår webbplats: meater.com/warranty-returns

Fullständiga företagspolicyer finns på vår webbplats, meater.com/support, och ersätter all information som finns i den här användarhandboken.