






Hur många dörrar rekommenderas för din öppningshöjd och bredd?

Denna guide visar antalet dörrar du bör använda. Hur breda dörrarna bör vara samt längd på skenan.

<b>Öppningshöjd 2355 mm</b>		<b>Öppningsbredd</b>	<b>Bredd på dörrar</b>	<b>Längd på skenor</b>
<b>2 dörrar</b>		1200 mm	622 mm	1200 mm
		1500 mm	772 mm	1500 mm
		1800 mm	922 mm	1800 mm
<b>3 dörrar</b>		1800 mm	622 mm	1800 mm
		2250 mm	772 mm	2250 mm
		2700 mm	922 mm	2700 mm
<b>4 dörrar</b>		2400 mm	622 mm	2400 mm
		3000 mm	772 mm	3000 mm
		3600 mm	922 mm	3600 mm
<b>5 dörrar</b>		3000 mm	622 mm	3000 mm
<b>6 dörrar</b>		3600 mm	622 mm	3600 mm
<p><b>Tänk på att du kan kapa dörrarna både på höjden och på bredden om dessa mått inte överensstämmer med dina. OBS! Gäller ej spegeldörrarna.</b></p>				