



NORTIQ

BATHROOM DESIGNS


SYDNEY HØJSKAB MONTERINGSVEJLEDNING



1.
Mål op til monterng af L-skruer, ud fra de allerede fastmonterede beslag på højskabet.



2.
Bor huller i væg, til rawplugs. Rawplugs monteres inden der skrues skruer i.



3.
Du kan nu hænge dit højskab op på de 2 monterede L-skruer.
De 2 beslag på skabet, ér fast monteret ved køb af produktet.