

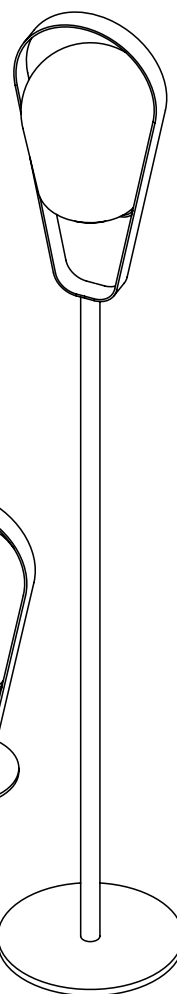
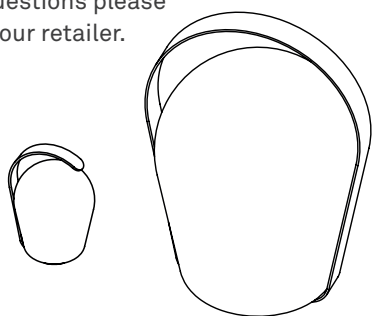
# bob lamps

## instruction manual

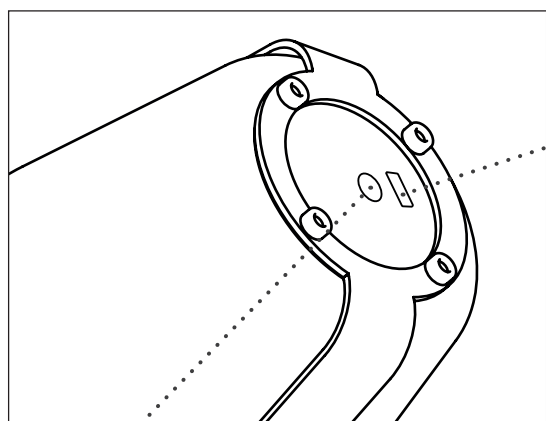
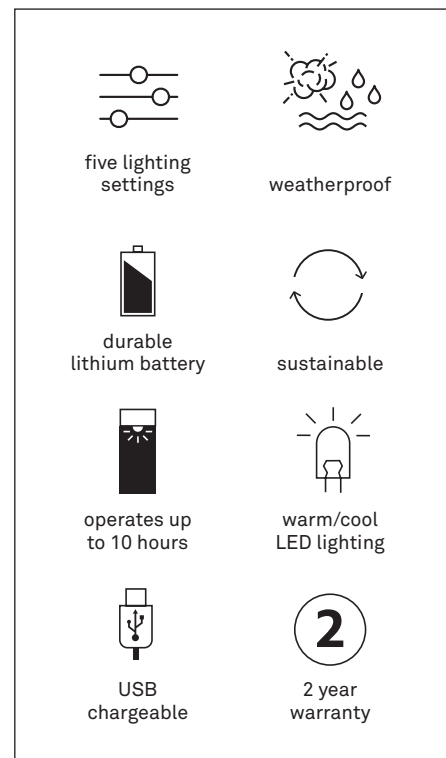
EN

The **BOB collection** consist of a series of mobile outdoor LED lamps in 3 different sizes: small table lamps, large table or floor lamps and extra large floor lamps. The light bulbs are made of rotation moulded PE and all frames are made of powder coated aluminium. The frames are available in a series of custom made colours. In average it takes about 3 to 4 hours to fully charge each lamp with a simple USB cable and (depending on the light intensity) each lamp has a battery life of around 5 to 10 hours. Each lamp has two light temperature settings (candlelight warm white and cool white) and two brightness settings (50% and 100%). You can also choose for the candlelight flickering mode.

Remove the product carefully from its packaging and check if it is not damaged. In case of damage or if you have any questions please be sure to contact your retailer.



### TECHNICAL INFORMATION



#### USB CHARGING

Each lamp has a USB-C connection port. Connect to a computer or wall outlet adapter with included wire. (including USB-C cable)



#### CHARGING DURATION

SMALL: 2 hours (500 mA)  
LARGE: 3-4 hours (1200 mA)  
EXTRA LARGE: 4-5 hours (1200 mA)

#### LITHIUM BATTERIES

SMALL: 1 battery, 500mA  
LARGE: 1 battery, 2000 mA  
EXTRA LARGE: 2 batteries, 4400 mA

### OPERATING INSTRUCTIONS



#### PRESS BUTTON

Button can be used in 5 light settings. Simply press the button and press again to change lighting position from 50% to 100%.

- PRESS 1: ON / 100% cold white (6000k)
- PRESS 2: 50% cold white (6000k)
- PRESS 3: 100% warm white (3000k)
- PRESS 4: 50% warm white (3000k)
- PRESS 5: candlelight flickering, warm white (3000k)

OFF: press button for 2 seconds

#### DIFFUSER

Polyethylene

#### FRAME

Powder coated aluminium

#### MAINTENANCE

To clean, simply wash with a mild natural soap (such as a liquid dish detergent) and lukewarm water, using a soft cloth.

#### REGULATORY COMPLIANCE

The light source and the battery contained in this lamp are not replaceable. The entire lamp must be replaced at the end of its life.

In accordance with WEEE Directive 2002/96/EC, this product must be returned to a recycling collection point at the end of its service life.

# bob leuchten anleitung

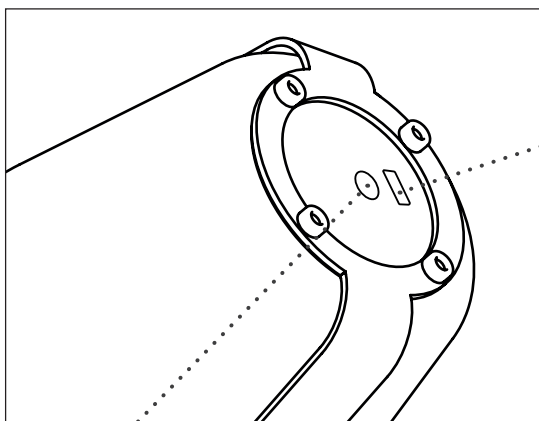
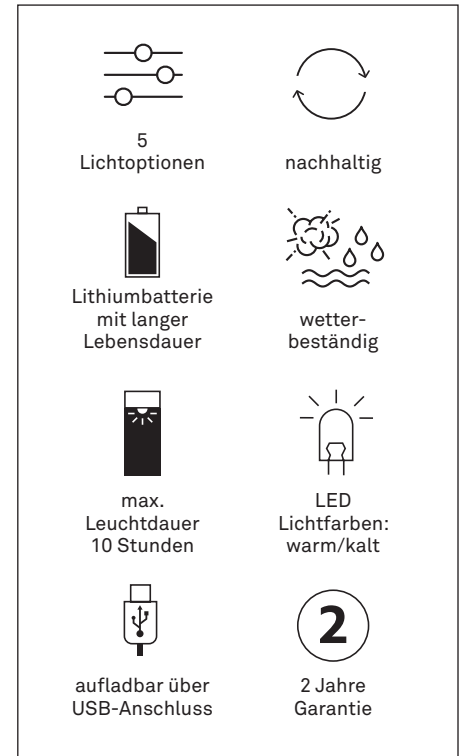
DE

Die BOB Kollektion umfasst eine Reihe von tragbaren LED Outdoor-Leuchten in 3 Formaten: kleine Tischleuchten, große Tisch- bzw. Bodenleuchten und extragroße Bodenleuchten. Die Leuchten weisen alle ein rotationsgegossenes PE-Element und ein Aluminiumgestell mit Puderlack-Finish auf. Die Gestelle sind in mehreren betriebseigenen Farben erhältlich. Eine vollständige Aufladung über ein herkömmliches USB-Kabel dauert durchschnittlich etwa 3 bis 4 Stunden. Je nach der gewählten Dimmstufe hat jede Leuchte bei vollgeladenem Akku eine Leuchtdauer von ca. 5 bis 10 Stunden. Jede Leuchte bietet die Wahlmöglichkeit zwischen zwei Lichtfarben (Warmweiß und Kaltweiß) und zwei Dimmstufen (50% und 100%). Eine weitere Option ist der integrierte Kerzenmodus (flackerndes Kerzenlicht).

Holen Sie das Produkt vorsichtig aus der Verpackung und prüfen Sie es auf Schäden. Falls das Produkt beschädigt sein sollte bzw. falls Sie noch Fragen haben, wenden Sie sich bitte an den Verkäufer.



## TECHNISCHE INFORMATIONEN



## GEBRAUCHSANWEISUNGEN



### DRUCKKNOPFBEDIENUNG

Durch mehrmaliges Drücken des Knopfes wählen Sie einen der 5 Lichtmodi bzw. wechseln Sie die Dimmstufe von 50% auf 100%.

- 1X DRÜCKEN: EIN / 100% kaltweißes Licht (6000k)
- 2X DRÜCKEN: 50% kaltweißes Licht (6000k)
- 3X DRÜCKEN: 100% warmweißes Licht (3000k)
- 4X DRÜCKEN: 50% warmweißes Licht (3000k)
- 5X DRÜCKEN: flackerndes Kerzenlicht, warmweiß (3000k)

AUS: Halten Sie den Knopf 2 Sekunden lang eingedrückt.



### LADEN ÜBER USB-ANSCHLUSS

Jede Leuchte hat einen USB-C-Anschluss. Schließen Sie die Leuchte mit Hilfe des mitgelieferten Kabels an einen Computer oder Steckdosenlader an. (Ein USB-C-Kabel ist im Lieferumfang inbegriffen.)



### LADEDAUER

- KLEIN: 2 Stunden (500 mA)
- GROß: 3-4 Stunden (1200 mA)
- EXTRAGROß: 4-5 Stunden (1200 mA)

### LICHTDIFFUSOR

Polyethylen

### PFLEGE

Reinigen Sie das Produkt mit einem milden, natürlichen Reinigungsmittel (z.B. flüssigen Geschirrspülmittel) und lauwarmem Wasser. Verwenden Sie ein weiches Reinigungstuch.

### ENTSORGUNGSVORSCHRIFTEN

Das Leuchtmittel und die Batterie dieser Lampe sind nicht austauschbar. Am Ende ihrer Lebensdauer ist die Leuchte demnach als Ganzes zu ersetzen.

Wenn dieses Produkt das Ende seiner Lebensdauer erreicht hat, ist es nach Richtlinie 2002/96/EG (WEEE-Richtlinie) zu Recyclingzwecken über eine Sammelstelle zu entsorgen.

### LITHIUMBATTERIEN

- KLEIN: 1 Batterie, 500 mA
- GROß: 1 Batterie, 2000 mA
- EXTRAGROß: 2 Batterien, 4400 mA

### GESTELL

Aluminium mit Puderlack-Finish

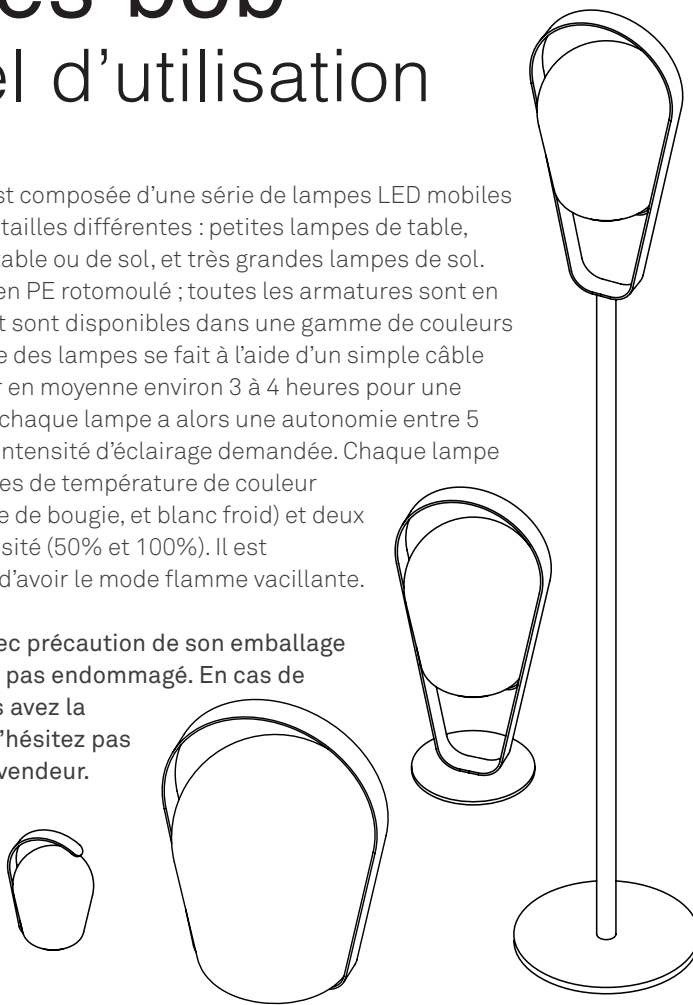
# lampes bob

## manuel d'utilisation

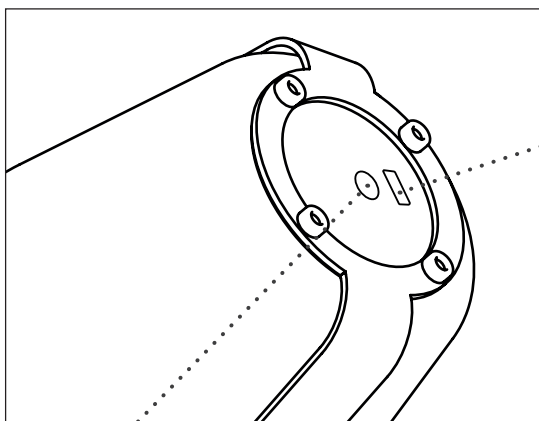
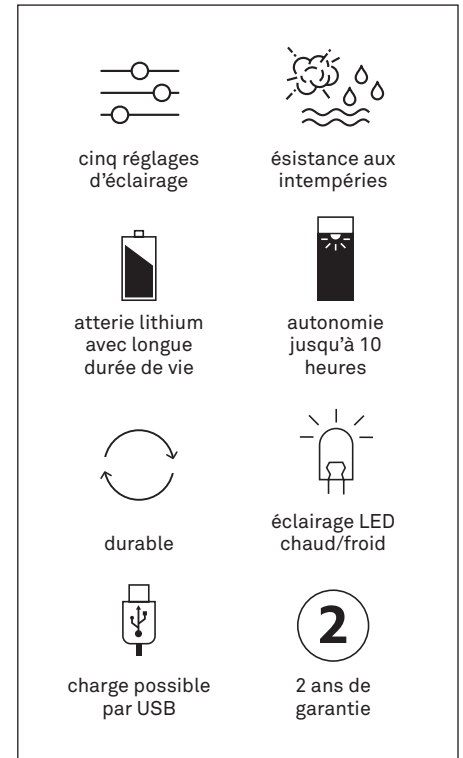
FR

La collection **BOB** est composée d'une série de lampes LED mobiles pour l'extérieur, en 3 tailles différentes : petites lampes de table, grandes lampes de table ou de sol, et très grandes lampes de sol. Les diffuseurs sont en PE rotomoulé ; toutes les armatures sont en aluminium poudré et sont disponibles dans une gamme de couleurs exclusives. La charge des lampes se fait à l'aide d'un simple câble USB : il faut compter en moyenne environ 3 à 4 heures pour une charge complète, et chaque lampe a alors une autonomie entre 5 et 10 heures selon l'intensité d'éclairage demandée. Chaque lampe propose deux réglages de température de couleur (blanc chaud flamme de bougie, et blanc froid) et deux intensités de luminosité (50% et 100%). Il est également possible d'avoir le mode flamme vacillante.

Sortez le produit avec précaution de son emballage et vérifiez qu'il n'est pas endommagé. En cas de dommage ou si vous avez la moindre question, n'hésitez pas à contacter votre revendeur.



### INFORMATIONS TECHNIQUES



### INSTRUCTIONS D'UTILISATION



#### BOUTON POUSSOIR

Le bouton donne accès à 5 réglages. Appuyez sur le bouton plusieurs fois successivement pour modifier le réglage de l'intensité de 50% à 100%.

- APPUYEZ 1X : ON / 100% blanc froid (6000k)
- APPUYEZ 2X : 50% blanc froid (6000k)
- APPUYEZ 3X : 100% blanc chaud (3000k)
- APPUYEZ 4X : 50% blanc chaud (3000k)
- APPUYEZ 5X : flamme vacillante, blanc chaud (3000k)

OFF: appuyez sur le bouton pendant 2 secondes



#### CHARGE AVEC CÂBLE USB

Chaque lampe possède un port de connexion USB-C. Vous pouvez connecter la lampe à un ordinateur ou un adaptateur de prise murale à l'aide du câble fourni. (Câble USB-C compris)



#### DURÉE DE LA CHARGE

- PETITE LAMPE : 2 heures (500mA)
- GRANDE LAMPE : 3-4 heures (1200mA)
- TRÈS GRANDE LAMPE : 4-5 heures (1200mA)

#### DIFFUSER

Polyéthylène

#### ENTRETIEN

Vous pouvez nettoyer votre lampe avec un savon naturel doux (par exemple un détergent liquide pour la vaisselle), de l'eau tiède et un chiffon doux.

#### CONFORMITÉ REGLEMENTAIRE

L'ampoule lumineuse et la batterie contenues dans cette lampe ne sont pas remplaçables. À la fin de sa vie, la lampe doit être remplacée dans son ensemble.

Conformément à la directive DEEE 2002/96/CE, ce produit doit être déposé dans un point de collecte de recyclage au terme de sa durée de vie utile.

#### BATTERIES LITHIUM

- PETITE LAMPE : 1 batterie, 500mA
- GRANDE LAMPE : 1 batterie, 2000mA
- TRÈS GRANDE LAMPE : 2 batteries, 4400mA

#### ARMATURE

Aluminium poudré

2


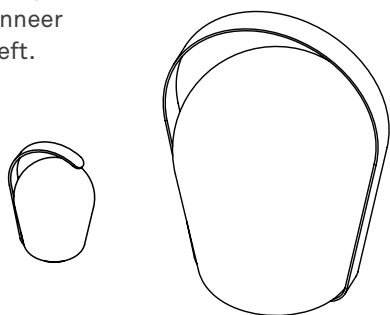
2 ans de garantie

# bob-lampen handleiding

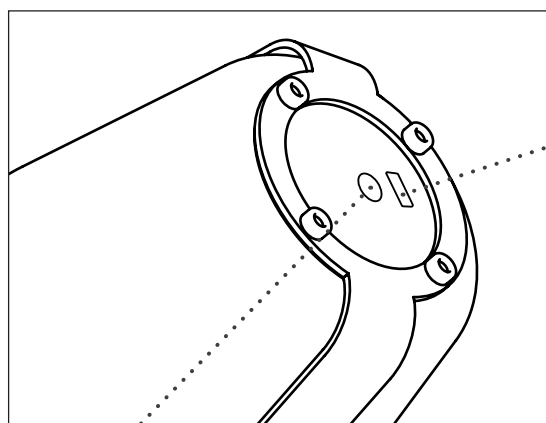
NL

De **BOB-collectie** bestaat uit een reeks draagbare ledlampen voor buitengebruik in 3 verschillende formaten: kleine tafellampen, grote tafel- of vloerlampen, en extra grote vloerlampen. De lichtdiffusors zijn gemaakt van rotatiegegoten PE en de frames van gepoedercoat aluminium. De frames zijn verkrijgbaar in diverse bedrijfseigen kleuren. Elke BOB-lamp kan met behulp van een gewone USB-kabel in gemiddeld ongeveer 3 tot 4 uur volledig worden opgeladen en heeft daarna, afhankelijk van het gekozen lichtniveau, een brandduur van ongeveer 5 tot 10 uur. Elke lamp biedt de keuze tussen twee kleurtemperaturen (kaarslicht warm wit en koud wit) en twee lichtniveaus (50% en 100%). U kunt ook kiezen voor de stand flikkerend kaarslicht.

Haal het product voorzichtig uit zijn verpakking en controleer het op schade. Neem contact op met de verkoper indien het product beschadigd is of wanneer u verdere vragen heeft.



## TECHNISCHE INFORMATIE



### OPLADEN VIA USB

Elke lamp beschikt over een USB-C poort. Sluit de lamp met de meegeleverde kabel aan op een computer of een stopcontactlader. (inclusief USB-C kabel)



### OPLAADDUUR

KLEIN: 2 uur (500 mA)  
GROOT: 3-4 uur (1200 mA)  
EXTRA GROOT: 4-5 uur (1200 mA)

### LITHIUMBATTERIJEN

KLEIN: 1 batterij, 500mA  
GROOT: 1 batterij, 2000 mA  
EXTRA GROOT: 2 batterijen, 4400 mA

## GEBRUIKSINSTRUCTIES



### DRUKKNOP

Met de knop kunt u kiezen uit een van de vijf lichtstanden. Druk herhaaldelijk op de knop om het lichtniveau te wijzigen van 50% naar 100%.

DRUK 1X: AAN / 100% koud wit (6000k)  
DRUK 2X: 50% koud wit (6000k)  
DRUK 3X: 100% warm wit (3000k)  
DRUK 4X: 50% warm wit (3000k)  
DRUK 5X: flikkerend kaarslicht, warm wit (3000k)

UIT: houd de knop 2 seconden ingedrukt

### LICHTDIFFUSOR

Polyethyleen

### FRAME

Gepoedercoat aluminium

### ONDERHOUD

Maak het product schoon met een mild, natuurlijk reinigingsmiddel (zoals vloeibaar afwasmiddel), lauw water en een zachte doek.

### NALEVING VAN DE REGELGEVING

De lichtbron en de batterij in deze lamp kunnen niet worden vervangen. Aan het einde van haar levensduur moet de lamp in haar geheel worden vervangen.

Wanneer dit product het einde van zijn levensduur heeft bereikt, moet het in overeenstemming met Richtlijn 2002/96/EG (AEEA-richtlijn) worden ingeleverd bij een inzamelpunt voor recycling.