





























Se vilka stolpar som passar de olika MEFA-postlådorna

Många villaägare måste placera postlådan fritt på en stolpe. MEFA har många olika stolpar och beslag i klassisk stil eller modern och mer otraditionell stil.

						
MEFA	MEFA Stolpe 22	MEFA Stolpe 28	MEFA Stolpe 72	MEFA Stolpe 63	Monteringsplatta 28	Monteringsplatta 35
Trend:						
	•	•	*	•	•	•
	•	•	•	*	•	•
	•	•	*	•	•	•
	•		*			•
	•	•	•	*	•	•
	•	•	*	•	•	•
	*	•	•	•	•	•
	•	•	*	•	•	•
Harmony:						
	•	•	•	*	•	•
	•	•	*	•	•	•
	•	*	•	•		•
	•	•	•	*		•
	•	•	*	•	•	•
	•	•	*	•		•
	*	•	•	•	•	•
Classic:						
	•	•	*	•	•	•
	*	•	•	•	•	•
	•	•	*	•	•	•
	•	•	*	•	•	•
	*		•	•	•	•
	*		•	•		•
	*		•	•		•

* MEFA rekommenderar dessa kombinationer